

ALLEGATO A


Erogazione per ristoro ai comuni della perdita di gettito a seguito della rideterminazione delle rendite dei fabbricati D						
Codice comune	Regione	Sigla	Comune	Importo Totale (euro)	Importo Acconto (euro)	Differenza (euro)
<b>Comuni delle Regioni a statuto ordinario e delle Regioni Siciliana e Sardegna</b>						
A001	Veneto	PD	Abano Terme	325,96	146,68	179,28
A007	Sardegna	OR	Abbasanta	1.572,07	707,43	864,64
A010	Lombardia	MI	Abbiategrosso	7.342,74	3.304,23	4.038,51
A014	Sicilia	RG	Acate	64.632,98	29.089,45	35.543,53
A015	Puglia	FG	Accadia	40.417,68	17.019,93	23.397,75
A016	Piemonte	CN	Acceglio	10.819,95	4.868,98	5.950,97
A019	Lazio	RI	Accumoli	3.201,06	1.296,43	1.904,63
A024	Campania	NA	Acerra	17.542,98	0,00	17.542,98
A031	Marche	MC	Acquacarina	4.495,08	2.022,79	2.472,29
A034	Lombardia	BS	Acquafredda	630,22	0,00	630,22
A035	Marche	PU	Acqualagna	33.692,84	3.326,64	30.366,20
A039	Lombardia	CR	Acquanegra Cremonese	16.682,99	7.507,35	9.175,64
A040	Lazio	VT	Acquapendente	4.484,03	2.017,81	2.466,22
A042	Puglia	LE	Acquarica del Capo	12.307,11	5.712,71	6.594,40
A044	Marche	AP	Acquasanta Terme	18.686,30	8.408,84	10.277,46
A045	Umbria	TR	Acquasparta	736,28	0,00	736,28
A048	Puglia	BA	Acquaviva delle Fonti	76.412,72	34.385,72	42.027,00
A047	Marche	AP	Acquaviva Picena	8.120,46	3.654,21	4.466,25
A052	Piemonte	AL	Acqui Terme	2.889,84	1.300,43	1.589,41
A053	Calabria	CS	Acri	18.556,90	8.350,61	10.206,29
A055	Puglia	BA	Adelfia	59.753,00	25.327,72	34.425,28
A056	Sicilia	CT	Adrano	45.196,77	20.338,55	24.858,22
A057	Lombardia	BG	Adrara San Martino	1.070,02	0,00	1.070,02
A059	Veneto	RO	Adria	17.208,01	7.788,02	9.419,99
A060	Lombardia	BS	Adro	5.363,38	611,72	4.751,66
A061	Veneto	VR	Affi	1.404,09	631,84	772,25
A069	Sardegna	OT	Aggius	27.966,39	12.584,88	15.381,51
A070	Sicilia	EN	Agira	10.208,67	0,00	10.208,67
A071	Toscana	PT	Aglia	1.199,44	0,00	1.199,44
A072	Piemonte	AT	Agliano Terme	1.141,58	513,71	627,87
A074	Piemonte	TO	Agliè	298,51	0,00	298,51
A080	Molise	IS	Agnone	134,10	0,00	134,10
A082	Lombardia	BS	Agnosine	224,92	101,21	123,71
A083	Veneto	BL	Agordo	6.268,49	2.820,82	3.447,67
A087	Lombardia	MB	Agrate Brianza	7.028,94	3.163,02	3.865,92
A088	Piemonte	NO	Agrate Conturbia	398,03	179,12	218,91
A089	Sicilia	AG	Agrigento	188.558,10	82.085,67	106.472,43
A091	Campania	SA	Agropoli	880,02	396,01	484,01
A092	Marche	AN	Agugliano	19.650,57	7.479,22	12.171,35
A093	Veneto	VI	Agugliaro	338,48	152,32	186,16
A098	Sicilia	EN	Aidone	25.743,63	9.816,79	15.926,84
A109	Piemonte	TO	Airasca	811,90	0,00	811,90
A110	Campania	BN	Airole	3.947,42	1.776,34	2.171,08
A111	Liguria	IM	Airole	4.659,91	1.601,17	3.058,74
A115	Sardegna	OT	Alà dei Sardi	92.977,06	41.839,68	51.137,38
A117	Piemonte	TO	Ala di Stura	4.710,89	0,00	4.710,89
A118	Lombardia	PV	Alagna	10.073,65	4.585,72	5.487,93
A120	Abruzzo	PE	Alanno	24.638,26	14.414,08	10.224,18
A121	Veneto	BL	Alano di Piave	1.068,52	480,83	587,69
A124	Piemonte	CN	Alba	36.068,33	17.607,34	18.460,99
A127	Lombardia	MI	Albairate	736,12	331,25	404,87
A128	Campania	SA	Albanella	21.494,66	9.322,85	12.171,81
A131	Basilicata	PZ	Albano di Lucania	441,28	198,58	242,70
A132	Lazio	RM	Albano Laziale	2.343,16	1.054,42	1.288,74
A137	Veneto	VR	Albaredo d'Adige	1.078,52	485,33	593,19
A150	Puglia	FG	Alberona	133.689,28	60.160,18	73.529,10
A154	Veneto	VI	Albettone	567,85	255,53	312,32
A157	Piemonte	TO	Albiano d'Ivrea	45,86	0,00	45,86
A161	Veneto	PD	Albignasego	746,93	336,12	410,81
A162	Emilia-Romagna	RE	Albinea	3.509,72	1.579,37	1.930,35
A163	Lombardia	BG	Albino	2.411,87	0,00	2.411,87
A172	Lombardia	SO	Albosaggia	300,23	135,10	165,13




Codice comune	Regione	Sigla	Comune	Importo Totale (euro)	Importo Acconto (euro)	Differenza (euro)
A176	Sicilia	TP	Alcamo	28.404,22	12.885,49	15.518,73
A182	Piemonte	AL	Alessandria	265.628,11	118.877,37	146.750,74
A181	Sicilia	AG	Alessandria della Rocca	245,70	110,57	135,13
A184	Puglia	LE	Alessano	77.627,17	32.099,31	45.527,86
A185	Puglia	LE	Alezio	294,84	132,68	162,16
A188	Lombardia	BS	Alfianello	3.610,70	1.624,82	1.985,88
A191	Emilia-Romagna	RA	Alfonsine	214.258,31	91.958,20	122.300,11
A192	Sardegna	SS	Alghero	227,63	102,43	125,20
A195	Sicilia	PA	Alia	4.686,06	2.108,73	2.577,33
A198	Piemonte	VC	Alice Castello	112,61	0,00	112,61
A200	Campania	CE	Alife	7.791,42	3.506,14	4.285,28
A202	Sicilia	PA	Alimena	208,64	0,00	208,64
A207	Umbria	TR	Allerona	214,71	0,00	214,71
A208	Puglia	LE	Alliste	23.720,91	10.970,54	12.750,37
A214	Lombardia	BG	Almè	1.819,97	332,85	1.487,12
A218	Piemonte	TO	Almese	1.820,47	525,29	1.295,18
A220	Veneto	VI	Alonte	329,89	148,45	181,44
A222	Piemonte	TO	Alpignano	2.041,36	201,16	1.840,20
A223	Emilia-Romagna	PC	Alseno	6.525,33	990,16	5.535,17
A225	Puglia	BA	Altamura	101.209,50	45.412,86	55.796,64
A226	Liguria	SV	Altare	14.090,49	6.340,72	7.749,77
A229	Sicilia	PA	Altavilla Milicia	433,25	0,00	433,25
A231	Veneto	VI	Altavilla Vicentina	3.152,58	0,00	3.152,58
A233	Marche	FM	Altidona	8.078,39	2.790,75	5.287,64
A235	Abruzzo	CH	Altino	7.644,66	3.440,09	4.204,57
A237	Veneto	TV	Altivole	1.414,05	530,38	883,67
A240	Calabria	CS	Altomonte	442.038,26	105.490,08	336.548,18
A241	Toscana	LU	Altopascio	12.513,66	5.336,31	7.177,35
A242	Umbria	TR	Alviano	13.493,20	6.071,94	7.421,26
A246	Lombardia	BG	Alzano Lombardo	2.660,51	1.197,23	1.463,28
A252	Marche	FM	Amandola	5.184,71	173,34	5.011,37
A253	Calabria	CS	Amantea	98,28	0,00	98,28
A255	Calabria	CZ	Amaroni	34.499,97	15.524,99	18.974,98
A258	Lazio	RI	Amatrice	1.015,15	456,82	558,33
A262	Umbria	TR	Amelia	21.370,30	1.386,07	19.984,23
A263	Calabria	CS	Amendolara	4.455,77	0,00	4.455,77
A269	Lazio	FR	Anagni	152.119,17	59.341,41	92.777,76
A270	Abruzzo	TE	Ancarano	64.421,31	26.719,19	37.702,12
A271	Marche	AN	Ancona	78.582,67	35.362,20	43.220,47
A275	Piemonte	TO	Andezeno	2.723,18	623,10	2.100,08
A284	Campania	AV	Andretta	30.118,73	13.553,43	16.565,30
A285	Puglia	BT	Andria	161.959,04	0,00	161.959,04
A291	Toscana	AR	Anghiari	888,21	399,69	488,52
A292	Veneto	VR	Angiari	3.783,78	0,00	3.783,78
A293	Lombardia	BS	Angolo Terme	6.792,79	3.056,76	3.736,03
A297	Lazio	RM	Anguillara Sabazia	2.176,00	0,00	2.176,00
A299	Lombardia	CR	Annicco	3.365,68	1.463,14	1.902,54
A301	Lombardia	LC	Annone di Brianza	426,97	0,00	426,97
A302	Veneto	VE	Annone Veneto	2.462,57	1.108,16	1.354,41
A304	Lombardia	BG	Antegnate	3.050,37	1.372,66	1.677,71
A313	Sicilia	ME	Antillo	5.466,01	2.459,70	3.006,31
A317	Piemonte	VB	Antrona Schieranco	43.758,15	3.889,49	39.868,66
A318	Abruzzo	AQ	Anversa degli Abruzzi	898,44	386,49	511,95
A319	Lombardia	CO	Anzano del Parco	534,50	0,00	534,50
A320	Puglia	FG	Anzano di Puglia	21.480,15	7.631,10	13.849,05
A321	Basilicata	PZ	Anzi	58.561,57	26.352,71	32.208,86
A323	Lazio	RM	Anzio	71.107,42	31.998,34	39.109,08
A324	Emilia-Romagna	BO	Anzola dell'Emilia	18.823,49	0,00	18.823,49
A327	Marche	PU	Apecchio	843,43	255,79	587,64
A329	Marche	MC	Apiro	12.807,52	5.763,38	7.044,14
A330	Campania	BN	Apollosa	11.383,90	2.280,73	9.103,17
A333	Lombardia	CO	Appiano Gentile	299,09	0,00	299,09
A334	Marche	MC	Appignano	10.729,24	4.486,11	6.243,13
A335	Marche	AP	Appignano del Tronto	4.631,08	0,00	4.631,08
A337	Lombardia	SO	Aprica	6.809,08	3.064,09	3.744,99
A339	Puglia	FG	Apricena	70.480,95	31.716,43	38.764,52
A341	Lazio	LT	Aprilia	684.613,18	308.075,93	376.537,25




Codice comune	Regione	Sigla	Comune	Importo Totale (euro)	Importo Acconto (euro)	Differenza (euro)
A347	Campania	AV	Aquilonia	10.866,08	2.154,40	8.711,68
A350	Puglia	LE	Aradeo	6.953,36	2.897,10	4.056,26
A351	Sicilia	AG	Aragona	14.074,36	4.167,86	9.906,50
A357	Sardegna	OR	Arborea	5.095,14	2.122,23	2.972,91
A358	Piemonte	VC	Arborio	3.986,89	1.794,10	2.192,79
A365	Lombardia	BG	Arcene	870,27	391,62	478,65
A366	Marche	AN	Arcevia	27.735,11	12.489,40	15.245,71
A373	Liguria	SP	Arcola	33.809,75	16.025,11	17.784,64
A374	Veneto	VR	Arcole	8.671,98	0,00	8.671,98
A376	Lombardia	MB	Arcore	84,52	0,00	84,52
A377	Veneto	VI	Arcugnano	4.470,04	2.011,52	2.458,52
M213	Lazio	RM	Ardea	43.097,14	0,00	43.097,14
A382	Lombardia	SO	Ardenno	36.638,65	16.362,85	20.275,80
A383	Lombardia	BG	Ardesio	4.134,31	1.860,44	2.273,87
A387	Lombardia	PV	Arena Po	1.379,89	1.950,46	-570,57
A388	Liguria	GE	Arenzano	142,51	0,00	142,51
A389	Lombardia	MI	Arese	3.464,89	0,00	3.464,89
A390	Toscana	AR	Arezzo	46.222,21	20.892,78	25.329,43
A392	Emilia-Romagna	BO	Argelato	2.852,09	0,00	2.852,09
A393	Emilia-Romagna	FE	Argenta	150.495,81	37.503,55	112.992,26
A394	Piemonte	CN	Argentera	1.645,55	416,40	1.229,15
A399	Campania	AV	Ariano Irpino	12.978,49	4.950,62	8.027,87
A400	Veneto	RO	Ariano nel Polesine	11.046,40	3.136,62	7.909,78
A401	Lazio	RM	Ariccia	8.858,75	3.986,44	4.872,31
A409	Piemonte	VB	Arizzano	306,72	0,00	306,72
A412	Lazio	VT	Arlena di Castro	8.243,24	3.258,36	4.984,88
A413	Lombardia	MI	Arluno	14.178,86	6.380,49	7.798,37
A415	Basilicata	PZ	Armento	160,52	0,00	160,52
A418	Liguria	IM	Armo	5.995,08	2.697,79	3.297,29
A430	Lombardia	CO	Arosio	246,19	110,79	135,40
A433	Lazio	FR	Arpino	1.250,20	0,00	1.250,20
A435	Veneto	RO	Arquà Polesine	5.490,15	2.470,57	3.019,58
A437	Marche	AP	Arquata del Tronto	1.169,53	526,29	643,24
A436	Piemonte	AL	Arquata Scrivia	9.295,65	2.860,57	6.435,08
A439	Umbria	TR	Arrone	8.355,03	2.125,99	6.229,04
A443	Veneto	BL	Arsiè	9.052,41	4.073,58	4.978,83
A444	Veneto	VI	Arsiero	24,59	0,00	24,59
A449	Lazio	RM	Artena	7.950,54	3.577,74	4.372,80
A451	Lombardia	BS	Artogne	513,49	0,00	513,49
A459	Veneto	VI	Arzignano	2.130,82	958,87	1.171,95
A460	Campania	SA	Ascea	224,56	101,05	123,51
A461	Toscana	SI	Asciano	5.736,83	2.246,73	3.490,10
A462	Marche	AP	Ascoli Piceno	125.770,15	56.255,92	69.514,23
A463	Puglia	FG	Ascoli Satriano	635.663,10	271.058,20	364.604,90
A467	Veneto	VI	Asigliano Veneto	341,80	153,81	187,99
A470	Lombardia	MN	Asola	25.876,04	11.944,51	13.931,53
A471	Veneto	TV	Asolo	2.452,33	0,00	2.452,33
A473	Lombardia	MI	Assago	4.399,67	1.979,85	2.419,82
A474	Sardegna	CA	Assemini	49.350,69	22.207,81	27.142,88
A475	Umbria	PG	Assisi	2.764,92	1.244,21	1.520,71
A478	Sicilia	EN	Assoro	26.464,24	8.271,77	18.192,47
A479	Piemonte	AT	Asti	52.569,06	21.557,15	31.011,91
A485	Abruzzo	CH	Atessa	94.518,91	21.900,42	72.618,49
A486	Lazio	FR	Atina	4.095,82	1.642,90	2.452,92
A488	Abruzzo	TE	Atri	79.227,62	35.652,43	43.575,19
A489	Campania	AV	Atripalda	1.967,70	885,47	1.082,23
A490	Umbria	TR	Attigliano	3.135,13	1.410,81	1.724,32
A494	Sicilia	SR	Augusta	806.809,46	361.397,77	445.411,69
A496	Toscana	MS	Aulla	338,25	152,21	186,04
A497	Piemonte	VB	Aurano	1.060,20	477,09	583,11
A509	Campania	AV	Avellino	7.490,67	3.370,80	4.119,87
A512	Campania	CE	Aversa	186,32	0,00	186,32
A514	Puglia	TA	Avetrana	15.737,23	3.935,41	11.801,82
A515	Abruzzo	AQ	Avezzano	47.337,63	21.037,52	26.300,11
A518	Piemonte	TO	Avigliana	159,16	0,00	159,16
A519	Basilicata	PZ	Avigliano	53.404,64	24.032,09	29.372,55
A522	Sicilia	SR	Avola	13.298,10	5.984,15	7.313,95



Codice comune	Regione	Sigla	Comune	Importo Totale (euro)	Importo Acconto (euro)	Differenza (euro)
A523	Piemonte	AL	Avolasca	1.131,72	509,27	622,45
A525	Piemonte	TO	Azeglio	2.497,54	1.123,89	1.373,65
A529	Lombardia	BS	Azzano Mella	1.208,84	0,00	1.208,84
A528	Lombardia	BG	Azzano San Paolo	5.658,72	2.546,42	3.112,30
A533	Lombardia	BG	Azzone	461,23	207,55	253,68
A534	Piemonte	VB	Baceno	5.447,52	1.350,92	4.096,60
A535	Campania	NA	Bacoli	613,21	0,00	613,21
A539	Veneto	RO	Badia Polesine	40.316,50	17.888,86	22.427,64
A541	Toscana	AR	Badia Tedalda	403,08	181,39	221,69
A544	Calabria	RC	Bagaladi	9.587,62	4.241,64	5.345,98
A547	Emilia-Romagna	RA	Bagnacavallo	35.075,29	8.901,87	26.173,42
A551	Emilia-Romagna	RA	Bagnara di Romagna	618,86	0,00	618,86
A555	Piemonte	CN	Bagnasco	583,15	0,00	583,15
A557	Lombardia	BG	Bagnatica	3.522,03	1.940,91	1.581,12
A560	Toscana	LU	Bagni di Lucca	9.858,29	4.436,23	5.422,06
A564	Toscana	FI	Bagno a Ripoli	148,24	0,00	148,24
A565	Emilia-Romagna	FC	Bagno di Romagna	899,88	0,00	899,88
A570	Lombardia	CR	Bagnolo Cremasco	4.206,88	0,00	4.206,88
A574	Veneto	RO	Bagnolo di Po	7.341,69	3.303,76	4.037,93
A573	Emilia-Romagna	RE	Bagnolo in Piano	1.824,95	821,23	1.003,72
A569	Lombardia	BS	Bagnolo Mella	80.007,11	33.152,92	46.854,19
A571	Piemonte	CN	Bagnolo Piemonte	6.978,70	3.229,79	3.748,91
A575	Lombardia	MN	Bagnolo San Vito	13.197,15	5.967,95	7.229,20
A576	Toscana	MS	Bagnone	196,56	0,00	196,56
A577	Lazio	VT	Bagnoregio	7.625,57	2.951,96	4.673,61
A578	Lombardia	BS	Bagolino	50.962,82	18.782,85	32.179,97
A586	Emilia-Romagna	RE	Baiso	3.537,75	1.591,99	1.945,76
A587	Piemonte	TO	Balangero	12.708,42	5.718,79	6.989,63
A589	Piemonte	CN	Baldissero d'Alba	591,18	138,78	452,40
A599	Piemonte	TO	Balme	223,59	0,00	223,59
A601	Piemonte	VC	Balocco	15.561,00	7.002,45	8.558,55
A603	Abruzzo	AQ	Balsorano	18.088,71	8.139,92	9.948,79
A605	Piemonte	AL	Balzola	423,42	190,54	232,88
A607	Piemonte	TO	Banchette	3.734,64	1.068,46	2.666,18
A610	Piemonte	VB	Bannio Anzino	15.606,17	2.089,70	13.516,47
A612	Basilicata	PZ	Banzi	12.035,75	0,00	12.035,75
A616	Molise	CB	Baranello	1.608,11	723,65	884,46
A618	Lombardia	MI	Baranzate	410,73	184,83	225,90
A625	Piemonte	TO	Barbania	268,78	117,45	151,33
A627	Veneto	VI	Barbarano Vicentino	951,51	428,18	523,33
A630	Lombardia	BS	Barbariga	451,88	0,00	451,88
A632	Toscana	FI	Barberino di Mugello	4.653,03	1.733,05	2.919,98
A633	Toscana	FI	Barberino Val d'Elsa	8.352,16	3.758,47	4.593,69
A637	Veneto	PD	Barbona	176,90	0,00	176,90
A638	Sicilia	ME	Barcellona Pozzo di Gotto	1.785,83	0,00	1.785,83
A639	Marche	PU	Barchi	18.411,72	0,00	18.411,72
A646	Emilia-Romagna	PR	Bardi	1.582,44	712,10	870,34
A652	Lombardia	MI	Bareggio	793,61	0,00	793,61
A657	Toscana	LU	Barga	93.655,64	0,00	93.655,64
A660	Piemonte	CN	Barge	16.033,02	6.129,63	9.903,39
A662	Puglia	BA	Bari	126.017,50	46.619,66	79.397,84
A665	Emilia-Romagna	BO	Baricella	8.268,87	3.720,99	4.547,88
A666	Basilicata	PZ	Barile	5.027,02	0,00	5.027,02
A669	Puglia	BT	Barletta	32.916,17	14.796,12	18.120,05
A676	Sicilia	EN	Barrafranca	5.625,17	2.531,33	3.093,84
A678	Abruzzo	AQ	Barrea	2.112,00	950,40	1.161,60
A684	Lombardia	BG	Barzana	2.277,17	0,00	2.277,17
A686	Lombardia	LC	Barzanò	277,72	124,97	152,75
A689	Piemonte	AL	Basaluzzo	407,86	0,00	407,86
A690	Lombardia	PV	Bascapè	658,34	0,00	658,34
A691	Umbria	TR	Baschi	29.409,32	0,00	29.409,32
A692	Abruzzo	TE	Basciano	27.130,19	8.199,51	18.930,68
A696	Campania	BN	Baselice	74.441,35	33.498,61	40.942,74
A697	Lombardia	MI	Basiano	601,47	270,66	330,81
A699	Lombardia	MI	Basiglio	388,21	0,00	388,21
A702	Lombardia	BS	Bassano Bresciano	4.765,12	2.144,30	2.620,82
A703	Veneto	VI	Bassano del Grappa	1.797,46	808,86	988,60




Codice comune	Regione	Sigla	Comune	Importo Totale (euro)	Importo Acconto (euro)	Differenza (euro)
A704	Lazio	VT	Bassano Romano	4.206,90	1.893,11	2.313,79
A709	Piemonte	CN	Bastia Mondovì	3.950,69	1.706,94	2.243,75
A710	Umbria	PG	Bastia Umbra	20.445,29	9.200,38	11.244,91
A712	Lombardia	PV	Bastida Pancarana	7.385,82	3.323,62	4.062,20
A717	Campania	SA	Battipaglia	18.033,97	8.115,29	9.918,68
A725	Piemonte	VB	Baveno	3.600,73	1.554,88	2.045,85
A729	Lombardia	BS	Bedizzole	12.861,99	5.780,89	7.081,10
A734	Piemonte	TO	Beinasco	8.649,78	3.892,40	4.757,38
A735	Piemonte	CN	Beinette	1.171,07	526,98	644,09
A737	Veneto	VR	Belfiore	1.238,74	557,43	681,31
A740	Marche	PU	Belforte all'Isauro	779,69	0,00	779,69
A739	Marche	MC	Belforte del Chienti	5.278,76	2.375,44	2.903,32
A741	Lombardia	PV	Belgioioso	352,17	158,48	193,69
A743	Basilicata	PZ	Bella	14.634,44	6.585,50	8.048,94
A745	Lombardia	LC	Bellano	744,33	334,95	409,38
A746	Abruzzo	TE	Bellante	75.241,94	33.858,87	41.383,07
A750	Piemonte	CN	Bellino	1.670,49	751,72	918,77
A751	Lombardia	MI	Bellinzago Lombardo	3.825,55	1.721,50	2.104,05
A752	Piemonte	NO	Bellinzago Novarese	7.366,09	3.314,74	4.051,35
A755	Campania	CE	Bellona	2.854,90	871,01	1.983,89
A757	Veneto	BL	Belluno	2.066,88	930,10	1.136,78
A759	Lombardia	MB	Bellusco	3.609,87	1.624,44	1.985,43
A766	Sicilia	CT	Belpasso	44.495,86	20.023,14	24.472,72
A773	Calabria	CS	Belvedere Marittimo	62,65	0,00	62,65
A769	Marche	AN	Belvedere Ostrense	4.430,94	1.993,92	2.437,02
A779	Piemonte	CN	Bene Vagienna	40.829,91	18.338,57	22.491,34
A783	Campania	BN	Benevento	72.939,62	32.822,83	40.116,79
A785	Emilia-Romagna	BO	Bentivoglio	27.963,73	4.693,01	23.270,72
A787	Lombardia	SO	Berberno di Valtellina	8.830,36	3.930,49	4.899,87
A789	Sardegna	OT	Berchidda	808,28	363,73	444,55
A794	Lombardia	BG	Bergamo	35.335,51	15.900,98	19.434,53
A796	Liguria	SV	Bergeggi	710,05	319,52	390,53
A799	Lombardia	BS	Berlingo	1.022,34	466,20	556,14
A801	Basilicata	MT	Bernalda	374,97	0,00	374,97
A804	Lombardia	MI	Bernate Ticino	4.361,99	1.962,90	2.399,09
A805	Piemonte	CN	Bernezzo	5.526,00	1.667,79	3.858,21
A806	Emilia-Romagna	FE	Berra	4.564,76	1.635,66	2.929,10
A809	Emilia-Romagna	FC	Bertinoro	11.914,81	5.361,66	6.553,15
A811	Lombardia	LO	Bertonico	31.172,37	14.027,57	17.144,80
A816	Lombardia	BS	Berzo Demo	20.520,57	9.234,25	11.286,32
A817	Lombardia	BS	Berzo Inferiore	6.240,51	939,92	5.300,59
A832	Umbria	PG	Bettona	19.890,69	0,00	19.890,69
A834	Piemonte	VB	Beura-Cardezza	269,04	121,07	147,97
A835	Umbria	PG	Bevagna	20.942,26	9.424,02	11.518,24
A841	Sicilia	CT	Biancavilla	177,45	0,00	177,45
A847	Piemonte	VC	Bianzè	4.152,06	1.820,76	2.331,30
A848	Lombardia	SO	Bianzone	165,17	0,00	165,17
A849	Lombardia	MB	Biassono	18.643,89	318,61	18.325,28
A850	Emilia-Romagna	RE	Bibbiano	2.072,89	932,80	1.140,09
A851	Toscana	AR	Bibbiena	3.164,20	1.254,97	1.909,23
A852	Toscana	LI	Bibbona	461,12	1.115,02	-653,90
A854	Puglia	FG	Biccari	97.063,06	43.678,37	53.384,69
A859	Piemonte	BI	Biella	8.029,48	0,00	8.029,48
A861	Lombardia	BS	Bienno	23.740,43	10.683,19	13.057,24
A864	Toscana	PI	Bientina	4.859,13	2.186,61	2.672,52
A866	Lombardia	MN	Bigarello	451,77	0,00	451,77
A872	Lombardia	MI	Binasco	1.878,17	0,00	1.878,17
A874	Puglia	BA	Binetto	16.201,55	7.290,70	8.910,85
A876	Piemonte	BI	Bioglio	1.914,00	487,08	1.426,92
A878	Lombardia	BS	Bione	341,93	153,87	188,06
A881	Campania	AV	Bisaccia	175.631,47	79.970,65	95.660,82
A883	Puglia	BT	Bisceglie	16.270,52	7.015,51	9.255,01
A885	Abruzzo	TE	Bisenti	8.854,76	3.984,64	4.870,12
A887	Calabria	CS	Bisignano	19.261,60	8.667,72	10.593,88
A891	Lombardia	VA	Bisuschio	328,26	0,00	328,26
A892	Puglia	BA	Bitetto	9.389,67	4.209,95	5.179,72
A893	Puglia	BA	Bitonto	29.900,52	10.657,94	19.242,58






Codice comune	Regione	Sigla	Comune	Importo Totale (euro)	Importo Acconto (euro)	Differenza (euro)
A894	Puglia	BA	Bitritto	9.873,58	4.349,22	5.524,36
A896	Sicilia	AG	Bivona	7.041,35	3.168,61	3.872,74
A857	Lazio	VT	Blera	4.059,24	1.826,66	2.232,58
A906	Veneto	PD	Boara Pisani	3.567,56	1.605,40	1.962,16
A909	Emilia-Romagna	PC	Bobbio	313,13	140,91	172,22
A910	Piemonte	TO	Bobbio Pellice	917,17	412,73	504,44
A914	Piemonte	VC	Boccioleto	4.978,50	2.133,90	2.844,60
A925	Piemonte	VB	Bognanco	23.341,66	5.967,36	17.374,30
A930	Molise	CB	Bojano	5.197,97	0,00	5.197,97
A937	Lombardia	BG	Bolgare	6.102,71	2.746,22	3.356,49
A940	Lombardia	MI	Bollate	14.976,64	6.739,49	8.237,15
A944	Emilia-Romagna	BO	Bologna	61.449,70	22.886,34	38.563,36
A945	Abruzzo	PE	Bolognano	26.948,38	12.126,77	14.821,61
A946	Sicilia	PA	Bolognetta	172,72	0,00	172,72
A948	Sardegna	NU	Bolotana	3.745,01	1.685,25	2.059,76
A950	Lombardia	BG	Boltiere	2.232,79	1.004,75	1.228,04
A953	Piemonte	NO	Bolzano Novarese	286,65	128,99	157,66
A954	Veneto	VI	Bolzano Vicentino	817,91	368,06	449,85
A955	Lazio	VT	Bomarzo	7.622,02	3.429,91	4.192,11
A959	Emilia-Romagna	MO	Bomporto	6.345,00	2.855,25	3.489,75
A962	Lombardia	BG	Bonate Sotto	8.780,28	2.803,44	5.976,84
A965	Emilia-Romagna	FE	Bondeno	890,39	414,78	475,61
A970	Campania	BN	Bonea	307,85	109,37	198,48
A971	Molise	CB	Bonefro	4.961,71	2.232,77	2.728,94
A976	Sardegna	SS	Bonnanaro	782,01	351,90	430,11
A978	Sardegna	SS	Bonorva	84.809,91	38.164,46	46.645,45
A988	Emilia-Romagna	RE	Boretto	10.503,68	1.283,73	9.219,95
A990	Piemonte	TO	Borgaro Torinese	22.524,71	10.136,12	12.388,59
A998	Piemonte	AL	Borghetto di Borbera	907,45	284,66	622,79
A995	Lombardia	LO	Borghetto Lodigiano	6.514,33	2.931,45	3.582,88
A999	Liguria	SV	Borghetto Santo Spirito	472,56	212,65	259,91
B001	Emilia-Romagna	FC	Borghi	3.542,00	1.593,90	1.948,10
B002	Calabria	CZ	Borgia	1.059,79	284,52	775,27
B003	Piemonte	TO	Borgiallo	156,51	0,00	156,51
B007	Toscana	LU	Borgo a Mozzano	50.656,08	20.519,80	30.136,28
B009	Piemonte	VC	Borgo d'Ale	2.312,86	477,01	1.835,85
B033	Piemonte	CN	Borgo San Dalmazzo	20.179,89	9.912,03	10.267,86
B035	Lombardia	BS	Borgo San Giacomo	7.419,60	3.083,66	4.335,94
B017	Lombardia	LO	Borgo San Giovanni	7.458,69	3.356,41	4.102,28
B037	Piemonte	AL	Borgo San Martino	2.603,44	1.171,55	1.431,89
B044	Emilia-Romagna	BO	Borgo Tossignano	33.390,90	15.025,91	18.364,99
M340	Lombardia	MN	Borgo Virgilio	43.306,39	21.000,22	22.306,17
B015	Piemonte	TO	Borgofranco d'Ivrea	1.463,89	658,75	805,14
B024	Piemonte	TO	Borgone Susa	1.425,06	641,28	783,78
B025	Emilia-Romagna	PC	Borgonovo Val Tidone	37.845,58	0,00	37.845,58
B031	Veneto	PD	Borgoricco	2.549,04	0,00	2.549,04
B041	Piemonte	VC	Borgosesia	832,87	374,79	458,08
B048	Liguria	SV	Bormida	6.798,52	3.059,33	3.739,19
B049	Lombardia	SO	Bormio	26.542,31	9.441,16	17.101,15
B054	Lombardia	BS	Borno	6.224,34	2.800,95	3.423,39
B056	Sardegna	NU	Borore	3.895,71	1.753,07	2.142,64
B062	Sardegna	NU	Bortigali	498,91	224,51	274,40
B067	Liguria	GE	Borzonasca	11.388,06	0,00	11.388,06
B070	Veneto	VR	Boschi Sant'Anna	2.691,10	0,00	2.691,10
B073	Veneto	VR	Bosco Chiesanuova	556,51	250,43	306,08
B071	Piemonte	AL	Bosco Marengo	29.878,76	13.445,44	16.433,32
B075	Piemonte	TO	Bosconero	1.497,27	0,00	1.497,27
B081	Lombardia	LC	Bosisio Parini	11.071,65	4.982,24	6.089,41
B086	Puglia	LE	Botrugno	8.907,04	4.008,17	4.898,87
B088	Lombardia	BG	Bottanuco	7.792,79	3.506,76	4.286,03
B091	Lombardia	BS	Botticino	623,59	280,61	342,98
B100	Lombardia	BS	Bovegno	646,60	0,00	646,60
B101	Piemonte	CN	Boves	13.475,01	6.070,85	7.404,16
B104	Puglia	FG	Bovino	30.037,11	7.298,06	22.739,05
B106	Veneto	PD	Bovolenta	1.505,46	535,19	970,27
B107	Veneto	VR	Bovolone	171,44	0,00	171,44
B111	Piemonte	CN	Bra	16.949,77	7.672,79	9.276,98



Codice comune	Regione	Sigla	Comune	Importo Totale (euro)	Importo Acconto (euro)	Differenza (euro)
B114	Lazio	RM	Bracciano	2.302,21	0,00	2.302,21
B120	Lombardia	BS	Brandico	187,55	0,00	187,55
B121	Piemonte	TO	Brandizzo	253,86	114,24	139,62
B124	Lombardia	BS	Braone	3.179,83	1.430,92	1.748,91
B126	Lombardia	VA	Brebbia	33,58	0,00	33,58
B132	Veneto	VI	Breganze	95,55	0,00	95,55
B137	Lombardia	BG	Brembate	27.043,13	12.169,41	14.873,72
B138	Lombardia	BG	Brembate di Sopra	4.183,12	0,00	4.183,12
B141	Lombardia	LO	Brembio	2.866,50	0,00	2.866,50
B143	Veneto	VI	Brendola	5.742,83	2.485,04	3.257,79
B149	Lombardia	BS	Breno	37.490,10	14.820,84	22.669,26
B152	Veneto	VR	Brentino Belluno	3.577,39	0,00	3.577,39
B156	Emilia-Romagna	RE	Brescello	7.523,17	3.385,43	4.137,74
B157	Lombardia	BS	Brescia	1.815.702,59	655.760,88	1.159.941,71
B159	Lombardia	PV	Bressana Bottarone	4.129,19	0,00	4.129,19
B162	Lombardia	MI	Bresso	2.436,93	1.096,62	1.340,31
B169	Calabria	VV	Briatico	15.774,35	3.347,46	12.426,89
B171	Piemonte	TO	Bricherasio	1.649,06	742,08	906,98
B173	Basilicata	PZ	Brienza	7.398,85	3.329,48	4.069,37
B176	Piemonte	NO	Briga Novarese	192,74	0,00	192,74
B180	Puglia	BR	Brindisi	4.762.180,17	1.751.289,56	3.010.890,61
B181	Basilicata	PZ	Brindisi Montagna	101.423,29	45.640,48	55.782,81
B188	Emilia-Romagna	RA	Brisighella	5.442,85	2.393,42	3.049,43
B194	Lombardia	LC	Brivio	62,52	0,00	62,52
B195	Lazio	FR	Broccostella	9.012,69	4.055,71	4.956,98
B197	Calabria	VV	Brognaturo	495,36	222,91	272,45
B201	Lombardia	PV	Broni	3.485,27	1.622,52	1.862,75
B202	Sicilia	CT	Bronte	81,90	0,00	81,90
B204	Piemonte	CN	Brossasco	4.766,24	2.105,25	2.660,99
B212	Lombardia	MB	Brugherio	7.708,02	3.468,61	4.239,41
B213	Veneto	PD	Brugine	8.197,85	3.463,87	4.733,98
B216	Piemonte	TO	Bruino	987,71	444,47	543,24
B223	Lombardia	BG	Brusaporto	69,62	0,00	69,62
B227	Campania	NA	Brusciano	273,48	123,07	150,41
B229	Piemonte	BI	Brusnengo	2.432,16	966,41	1.465,75
B232	Piemonte	TO	Bruzolo	1.525,74	594,01	931,73
B236	Piemonte	AT	Bubbio	1.194,03	0,00	1.194,03
B238	Abruzzo	CH	Bucchianico	4.156,43	1.366,66	2.789,77
B240	Lombardia	MI	Buccinasco	3.896,39	1.753,38	2.143,01
B242	Campania	SA	Buccino	4.751,27	2.138,07	2.613,20
B249	Emilia-Romagna	BO	Budrio	45.340,66	3.389,26	41.951,40
B255	Lombardia	SO	Buglio in Monte	3.234,23	1.282,92	1.951,31
B256	Abruzzo	AQ	Bugnara	191,10	0,00	191,10
B269	Toscana	SI	Buonconvento	1.146,19	515,79	630,40
B279	Piemonte	TO	Burolo	4.864,37	0,00	4.864,37
B280	Piemonte	VC	Buronzo	2.259,18	1.016,63	1.242,55
B282	Liguria	GE	Busalla	7.251,32	0,00	7.251,32
B284	Piemonte	TO	Busano	6.294,21	658,14	5.636,07
B285	Piemonte	CN	Busca	22.790,96	9.787,83	13.003,13
B288	Sicilia	TP	Buseto Palizzolo	32.328,08	8.727,48	23.600,60
B293	Emilia-Romagna	PR	Busseto	2.576,52	1.159,43	1.417,09
B294	Abruzzo	PE	Bussi sul Tirino	62.127,29	27.957,28	34.170,01
B295	Molise	CB	Busso	891,07	400,98	490,09
B296	Veneto	VR	Bussolengo	20.178,03	0,00	20.178,03
B300	Lombardia	VA	Busto Arsizio	9.307,25	4.188,26	5.118,99
B302	Sicilia	CL	Butera	20.675,38	9.303,92	11.371,46
B304	Veneto	VR	Buttapietra	2.013,85	0,00	2.013,85
B306	Piemonte	AT	Buttigliera d'Asti	282,56	0,00	282,56
B320	Lombardia	CR	Ca' d'Andrea	3.938,48	1.772,32	2.166,16
B311	Piemonte	AL	Cabella Ligure	175,50	0,00	175,50
B315	Sicilia	PA	Caccamo	25.814,06	11.616,33	14.197,73
B328	Emilia-Romagna	RE	Cadelbosco di Sopra	3.147,79	1.416,51	1.731,28
B332	Emilia-Romagna	PC	Cadeo	7.587,82	0,00	7.587,82
B345	Veneto	PD	Cadoneghe	628,50	282,83	345,67
B346	Lombardia	CO	Cadorago	819,49	0,00	819,49
B351	Campania	SA	Caggiano	3.681,41	1.656,63	2.024,78
B352	Marche	PU	Cagli	4.685,87	731,49	3.954,38




Codice comune	Regione	Sigla	Comune	Importo Totale (euro)	Importo Acconto (euro)	Differenza (euro)
B354	Sardegna	CA	Cagliari	1.092,55	491,64	600,91
B358	Abruzzo	AQ	Cagnano Amiterno	16.380,00	7.371,00	9.009,00
B362	Campania	CE	Caiazzo	3.138,00	1.412,10	1.725,90
B366	Lombardia	SO	Caiolo	3.683,28	1.657,48	2.025,80
B368	Lombardia	VA	Cairate	2.734,64	1.230,59	1.504,05
B369	Liguria	SV	Cairo Montenotte	61.145,02	27.515,25	33.629,77
B371	Campania	NA	Caivano	219,64	0,00	219,64
B375	Veneto	BL	Calalzo di Cadore	10.678,53	4.805,34	5.873,19
B376	Piemonte	AT	Calamandrana	3.500,00	1.575,00	1.925,00
B377	Sicilia	AG	Calamonaci	9.203,92	4.141,76	5.062,16
B380	Piemonte	VB	Calasca-Castiglione	5.238,44	2.357,30	2.881,14
B385	Sicilia	TP	Calatafimi-Segesta	8.657,80	3.160,41	5.497,39
B392	Toscana	PI	Calcinaia	1.487,21	669,24	817,97
B393	Lombardia	BG	Calcinante	4.319,00	1.943,55	2.375,45
B394	Lombardia	BS	Calcinato	45.319,84	3.110,84	42.209,00
B395	Lombardia	BG	Calcio	1.724,40	775,98	948,42
B398	Marche	MC	Caldarola	4.986,07	2.243,73	2.742,34
B399	Emilia-Romagna	BO	Calderara di Reno	8.303,77	3.736,70	4.567,07
B402	Veneto	VR	Caldiero	135,14	0,00	135,14
B403	Veneto	VI	Caldogno	212,94	0,00	212,94
B405	Emilia-Romagna	PC	Calendasco	8.435,42	3.795,94	4.639,48
B406	Toscana	FI	Calenzano	5.756,34	2.590,35	3.165,99
B423	Lombardia	LC	Calolziocorte	1.160,11	522,05	638,06
B427	Sicilia	AG	Caltabellotta	90.051,10	40.523,00	49.528,10
B428	Sicilia	CT	Caltagirone	80.513,23	36.230,95	44.282,28
B429	Sicilia	CL	Caltanissetta	53.746,45	24.164,52	29.581,93
B430	Sicilia	PA	Caltavuturo	80.531,45	36.239,15	44.292,30
B431	Piemonte	NO	Caltignaga	5.551,71	2.498,27	3.053,44
B434	Lombardia	BG	Calusco d'Adda	43.543,93	19.594,77	23.949,16
B435	Piemonte	TO	Caluso	2.262,15	1.017,97	1.244,18
B436	Lombardia	BS	Calvagese della Riviera	975,84	0,00	975,84
B450	Lombardia	BS	Calvisano	12.135,26	5.270,70	6.864,56
B455	Toscana	LU	Camaiore	6.433,95	2.895,28	3.538,67
B456	Lombardia	LO	Camairago	2.441,17	1.098,53	1.342,64
B461	Lombardia	MI	Cambiago	7.382,88	3.322,30	4.060,58
B462	Piemonte	TO	Cambiano	4.884,11	0,00	4.884,11
B463	Piemonte	VB	Cambiasca	27,23	0,00	27,23
B467	Piemonte	CN	Camerana	2.462,60	1.108,17	1.354,43
B468	Marche	AN	Camerano	54.577,04	23.495,23	31.081,81
B470	Marche	AN	Camerata Picena	17.245,34	7.760,40	9.484,94
B473	Piemonte	NO	Cameri	15.580,93	7.011,42	8.569,51
B474	Marche	MC	Camerino	17.054,66	7.589,46	9.465,20
B484	Lombardia	CR	Camisano	2.206,80	147,79	2.059,01
B485	Veneto	VI	Camisano Vicentino	7.617,63	3.413,34	4.204,29
B486	Sicilia	AG	Cammarata	24.031,02	10.813,96	13.217,06
B492	Campania	SA	Campagna	43.485,94	19.568,67	23.917,27
B493	Veneto	VE	Campagna Lupia	3.425,06	1.541,28	1.883,78
B496	Lazio	RM	Campagnano di Roma	3.145,78	1.415,60	1.730,18
B497	Toscana	GR	Campagnatico	3.647,83	0,00	3.647,83
B499	Emilia-Romagna	RE	Campagna Emilia	4.092,35	1.841,56	2.250,79
B502	Emilia-Romagna	RE	Campegine	9.103,19	1.016,29	8.086,90
B504	Umbria	PG	Campello sul Clitunno	1.815,72	0,00	1.815,72
B507	Toscana	FI	Campi Bisenzio	40.044,71	0,00	40.044,71
B506	Puglia	LE	Campi Salentina	2.491,44	0,00	2.491,44
B511	Veneto	VI	Campiglia dei Berici	464,24	208,90	255,34
B509	Toscana	LI	Campiglia Marittima	14.265,10	0,00	14.265,10
B512	Piemonte	TO	Campiglione Fenile	3.118,42	1.403,29	1.715,13
B515	Abruzzo	TE	Campoli	52.619,43	23.678,74	28.940,69
B564	Veneto	PD	Campo San Martino	3.160,51	1.386,45	1.774,06
B519	Molise	CB	Campobasso	23.793,09	10.706,89	13.086,20
B520	Sicilia	AG	Campobello di Licata	26.422,99	9.592,74	16.830,25
B521	Sicilia	TP	Campobello di Mazara	522,02	234,91	287,11
B522	Molise	CB	Campochiaro	1.514,36	677,70	836,66
B524	Veneto	PD	Campodarsego	1.180,18	531,08	649,10
B528	Molise	CB	Campodipietra	60,88	0,00	60,88
B530	Lombardia	SO	Campodolcino	26.757,74	5.931,75	20.825,99
B533	Sicilia	PA	Campofelice di Fitalia	41.982,76	18.892,24	23.090,52







Codice comune	Regione	Sigla	Comune	Importo Totale (euro)	Importo Acconto (euro)	Differenza (euro)
B534	Marche	FM	Campofilone	4.215,53	0,00	4.215,53
B537	Sicilia	CL	Campofranco	8.789,43	3.955,24	4.834,19
B539	Emilia-Romagna	MO	Campogalliano	4.834,83	2.175,67	2.659,16
B544	Molise	CB	Campolieto	12.178,37	5.480,27	6.698,10
B546	Veneto	VE	Campolongo Maggiore	2.182,91	982,31	1.200,60
B549	Basilicata	PZ	Campomaggiore	6.803,79	2.417,13	4.386,66
B550	Molise	CB	Campomarino	24.703,22	11.116,45	13.586,77
B551	Liguria	GE	Campomorone	128,99	0,00	128,99
B554	Veneto	VE	Camponogara	869,57	391,31	478,26
B556	Sicilia	PA	Camporeale	20.939,24	9.422,66	11.516,58
B557	Toscana	LU	Camporgiano	1.062,33	478,05	584,28
B563	Veneto	PD	Camposampiero	4.716,10	2.122,25	2.593,85
B567	Lombardia	PV	Campospinoso	203,48	0,00	203,48
B572	Emilia-Romagna	BO	Camugnano	198.843,29	71.854,28	126.989,01
B573	Piemonte	CN	Canale	3.045,53	0,00	3.045,53
B574	Veneto	BL	Canale d'Agordo	2.185,04	983,27	1.201,77
B578	Veneto	RO	Canaro	267.875,65	93.353,16	174.522,49
B580	Basilicata	PZ	Cancellara	57.139,44	7.085,88	50.053,56
B581	Campania	CE	Cancello ed Arnone	32,76	0,00	32,76
B582	Veneto	RO	Canda	5.869,50	2.641,28	3.228,22
B584	Puglia	FG	Candela	268.844,99	93.794,74	175.050,25
B586	Piemonte	BI	Candelo	302,37	136,07	166,30
B589	Veneto	PD	Candiana	1.833,60	825,12	1.008,48
B592	Piemonte	TO	Candiolo	7.867,10	3.540,20	4.326,90
B593	Lombardia	MI	Canegrate	582,50	0,00	582,50
B594	Piemonte	AT	Canelli	523,71	235,67	288,04
B602	Sicilia	AG	Canicatti	4.040,06	1.818,03	2.222,03
B603	Sicilia	SR	Canicattini Bagni	5.112,61	0,00	5.112,61
B604	Lazio	VT	Canino	93.364,44	40.001,49	53.362,95
B606	Abruzzo	AQ	Canistro	10.485,38	4.029,03	6.456,35
B609	Umbria	PG	Cannara	5.318,93	2.393,52	2.925,41
B612	Lombardia	MN	Canneto sull'Oglio	257,99	116,09	141,90
B615	Piemonte	VB	Cannobio	2.212,94	1.089,62	1.123,32
B618	Lombardia	BG	Canonica d'Adda	8.210,43	416,27	7.794,16
B619	Puglia	BT	Canosa di Puglia	90.760,54	40.842,24	49.918,30
B620	Abruzzo	CH	Canosa Sannita	6.047,33	2.721,30	3.326,03
B621	Piemonte	CN	Canosio	7.095,41	3.192,93	3.902,48
C669	Emilia-Romagna	RE	Canossa	2.258,80	1.016,46	1.242,34
B624	Abruzzo	AQ	Cansano	3.293,47	1.482,07	1.811,40
B626	Toscana	PO	Cantagallo	1.613,43	726,04	887,39
B631	Lazio	RI	Cantalupo in Sabina	750,20	170,10	580,10
B630	Molise	IS	Cantalupo nel Sannio	249,55	112,30	137,25
B633	Piemonte	AT	Cantarana	738,74	0,00	738,74
B636	Marche	PU	Cantiano	269,45	121,25	148,20
B639	Lombardia	CO	Cantù	18.835,34	8.475,90	10.359,44
B640	Abruzzo	TE	Canzano	8.686,72	2.568,53	6.118,19
B642	Veneto	VE	Caorle	1.853,06	833,88	1.019,18
B643	Emilia-Romagna	PC	Caorso	33.792,00	15.489,51	18.302,49
B644	Campania	SA	Capaccio	133,91	0,00	133,91
B648	Toscana	LU	Capannori	23.797,05	10.708,67	13.088,38
B649	Lazio	RM	Capena	310,56	139,75	170,81
B660	Sicilia	ME	Capizzi	677,59	304,92	372,67
B664	Lombardia	BS	Capo di Ponte	4.510,23	2.029,60	2.480,63
B666	Sicilia	ME	Capo d'Orlando	1.582,58	712,16	870,42
B670	Toscana	AR	Capolona	6.018,27	2.307,61	3.710,66
B671	Lombardia	MB	Caponago	11.766,64	5.294,99	6.471,65
B674	Campania	AV	Caposele	4.335,51	1.950,98	2.384,53
B675	Sardegna	CA	Capoterra	4.423,58	1.798,43	2.625,15
B679	Lombardia	CR	Cappella Cantone	10.627,06	4.393,87	6.233,19
B680	Lombardia	CR	Cappella de' Picenardi	195,47	0,00	195,47
B678	Veneto	TV	Cappella Maggiore	6.771,82	3.042,76	3.729,06
B682	Molise	IS	Capracotta	5.862,64	2.638,19	3.224,45
B684	Toscana	FI	Capraia e Limite	1.257,66	710,91	546,75
B693	Toscana	AR	Caprese Michelangelo	2.351,79	1.071,60	1.280,19
B698	Lombardia	BS	Capriano del Colle	13.565,76	7.147,59	6.418,17
B703	Lombardia	BG	Capriate San Gervasio	1.526,89	687,10	839,79
B704	Campania	CE	Capriati a Volturno	44.729,69	20.128,36	24.601,33




Codice comune	Regione	Sigla	Comune	Importo Totale (euro)	Importo Acconto (euro)	Differenza (euro)
B710	Lombardia	BG	Caprino Bergamasco	54,60	0,00	54,60
B709	Veneto	VR	Caprino Veronese	2.976,36	949,06	2.027,30
B711	Lombardia	BS	Capriolo	18.027,50	7.363,39	10.664,11
B716	Puglia	BA	Capurso	34,56	0,00	34,56
B717	Calabria	CZ	Caraffa di Catanzaro	36.833,04	16.241,16	20.591,88
B719	Piemonte	CN	Caraglio	41.989,08	19.191,44	22.797,64
B720	Piemonte	CN	Caramagna Piemonte	6.222,49	1.409,99	4.812,50
B724	Puglia	FG	Carapelle	44.009,79	19.804,41	24.205,38
B726	Liguria	GE	Carasco	367,32	165,29	202,03
B727	Marche	AP	Carassai	4.065,52	0,00	4.065,52
B729	Lombardia	MB	Carate Brianza	1.784,60	0,00	1.784,60
B731	Lombardia	BG	Caravaggio	5.970,11	0,00	5.970,11
B732	Lombardia	VA	Caravate	73.393,59	15.816,06	57.577,53
B733	Piemonte	TO	Caravino	274,39	123,48	150,91
B736	Piemonte	AL	Carbonara Scrivia	1.591,73	716,28	875,45
B745	Sardegna	CI	Carbonia	1.444,17	649,88	794,29
B748	Liguria	SV	Carcare	8.407,73	2.948,98	5.458,75
B749	Veneto	PD	Carceri	1.468,06	660,63	807,43
B754	Lombardia	VA	Cardano al Campo	2.459,70	1.106,87	1.352,83
B755	Piemonte	CN	Cardè	5.850,48	0,00	5.850,48
B759	Campania	NA	Cardito	183,33	0,00	183,33
B765	Piemonte	AL	Carentino	3.882,50	1.747,13	2.135,37
B767	Piemonte	VC	Caresana	2.581,08	252,72	2.328,36
B768	Piemonte	VC	Caresanablot	1.729,61	778,32	951,29
B777	Piemonte	TO	Carignano	823,44	0,00	823,44
B779	Campania	CE	Carinaro	12.876,73	5.794,53	7.082,20
B780	Sicilia	PA	Carini	15.747,32	5.901,41	9.845,91
B781	Campania	CE	Carinola	10.678,46	4.811,02	5.867,44
B782	Piemonte	VC	Carisio	11.428,80	5.142,96	6.285,84
B784	Puglia	FG	Carlantino	78,62	0,00	78,62
B787	Sicilia	SR	Carlentini	88.583,26	39.862,47	48.720,79
B790	Calabria	CZ	Carlopoli	79,24	0,00	79,24
B791	Piemonte	TO	Carmagnola	88.664,94	22.108,80	66.556,14
B792	Puglia	LE	Carmiano	14.784,82	8.046,49	6.738,33
B794	Toscana	PO	Carmignano	2.472,03	1.111,31	1.360,72
B795	Veneto	PD	Carmignano di Brenta	70.421,70	29.488,90	40.932,80
B803	Lombardia	BG	Carona	36.425,91	16.391,66	20.034,25
B804	Sicilia	ME	Caronia	85,45	0,00	85,45
B805	Lombardia	VA	Caronno Pertusella	16.628,05	6.940,15	9.687,90
B808	Puglia	TA	Carosino	16.055,13	7.224,81	8.830,32
B809	Puglia	BR	Carovigno	54.475,87	22.402,66	32.073,21
B812	Emilia-Romagna	PC	Carpaneto Piacentino	1.334,01	600,31	733,70
B817	Lombardia	BS	Carpenedolo	21.418,50	209,89	21.208,61
B819	Emilia-Romagna	MO	Carpi	23.715,95	6.695,61	17.020,34
B822	Puglia	LE	Carpignano Salentino	18.141,07	8.231,23	9.909,84
B825	Emilia-Romagna	RE	Carpineti	4.873,26	2.192,97	2.680,29
B826	Abruzzo	CH	Carpinetto Sinello	24.112,15	10.850,47	13.261,68
B829	Puglia	FG	Carpino	14.292,78	8.299,42	5.993,36
B830	Molise	IS	Carpinone	24.424,65	10.991,09	13.433,56
B832	Toscana	MS	Carrara	11.253,96	5.043,09	6.210,87
B835	Veneto	VI	Carrè	717,01	322,65	394,36
B841	Piemonte	CN	Carrù	9.804,56	3.077,97	6.726,59
B842	Abruzzo	AQ	Carsoli	926,49	416,93	509,56
B844	Veneto	VI	Cartigliano	365,27	164,37	200,90
B845	Piemonte	CN	Cartignano	68,39	0,00	68,39
B846	Marche	PU	Cartoceto	36.901,84	12.526,53	24.375,31
B848	Veneto	PD	Cartura	1.169,81	0,00	1.169,81
B850	Lombardia	MI	Carugate	1.341,93	603,87	738,06
B853	Abruzzo	CH	Carunchio	1.612,75	0,00	1.612,75
B854	Lombardia	BG	Carvico	6.042,75	2.719,24	3.323,51
B857	Calabria	KR	Casabona	115,17	0,00	115,17
B858	Molise	CB	Casacalenda	16,38	0,00	16,38
B859	Abruzzo	CH	Casacanditella	2.971,74	1.337,28	1.634,46
B860	Campania	CE	Casagiove	22,11	0,00	22,11
B872	Campania	CE	Casal di Principe	663,39	0,00	663,39
B865	Abruzzo	CH	Casalbordino	8.557,73	1.360,70	7.197,03
B866	Campania	AV	Casalbore	31.118,31	9.674,63	21.443,68




Codice comune	Regione	Sigla	Comune	Importo Totale (euro)	Importo Acconto (euro)	Differenza (euro)
B869	Lombardia	CR	Casalbuttano ed Uniti	48.110,13	4.096,22	44.013,91
B871	Molise	CB	Casalcuprano	1.903,13	856,41	1.046,72
B881	Lombardia	CR	Casale Cremasco-Vidolasco	12.335,48	4.691,27	7.644,21
B877	Veneto	PD	Casale di Scodosia	2.077,15	934,71	1.142,44
B885	Piemonte	AL	Casale Monferrato	14.426,53	180,19	14.246,34
B879	Veneto	TV	Casale sul Sile	1.190,55	535,75	654,80
B880	Emilia-Romagna	BO	Casalecchio di Reno	5.520,34	0,00	5.520,34
B890	Lombardia	CR	Casaletto di Sopra	21.931,08	8.049,32	13.881,76
B888	Campania	SA	Casaletto Spartano	656,02	0,00	656,02
B892	Emilia-Romagna	BO	Casalfumane	5.167,37	2.325,32	2.842,05
B893	Emilia-Romagna	RE	Casalgrande	14.039,97	6.317,99	7.721,98
B894	Piemonte	CN	Casalgrasso	1.673,63	753,13	920,50
B897	Piemonte	NO	Casalino	300,71	135,32	165,39
B898	Lombardia	CR	Casalmaggiore	23.043,72	9.248,69	13.795,03
B900	Lombardia	CR	Casalmorano	5.641,53	2.538,69	3.102,84
B901	Lombardia	MN	Casalmoro	3.514,60	1.211,79	2.302,81
B905	Campania	NA	Casalnuovo di Napoli	967,65	435,44	532,21
B904	Puglia	FG	Casalnuovo Monterotaro	736,96	331,63	405,33
B907	Lombardia	MN	Casaloldo	1.365,27	614,37	750,90
B910	Lombardia	LO	Casalpusterlengo	3.533,17	1.589,93	1.943,24
B911	Lombardia	MN	Casalromano	711,06	331,25	379,81
B916	Campania	CE	Casaluce	777,50	349,88	427,62
B917	Puglia	FG	Casalvecchio di Puglia	19.169,10	6.482,30	12.686,80
B920	Piemonte	NO	Casalvolone	245,70	0,00	245,70
B922	Campania	NA	Casamarciano	326,10	146,75	179,35
B923	Puglia	BA	Casamassima	163.239,10	55.528,95	107.710,15
B936	Puglia	LE	Casarano	30.945,53	10.463,06	20.482,47
B937	Lombardia	LC	Casargo	2.447,34	1.101,30	1.346,04
B943	Lombardia	LC	Casatenovo	3.761,39	1.692,63	2.068,76
B945	Lombardia	PV	Casatisma	4.837,33	2.176,80	2.660,53
M327	Toscana	PI	Casciana Terme Lari	130,63	0,00	130,63
B950	Toscana	PI	Cascina	70,23	0,00	70,23
B954	Lombardia	PV	Caselli Gerola	11.539,98	5.199,47	6.340,51
B959	Campania	SA	Caselle in Pittari	90,04	0,00	90,04
B958	Lombardia	LO	Caselle Lurani	2.229,86	401,38	1.828,48
B960	Piemonte	TO	Caselle Torinese	422,82	190,27	232,55
B963	Campania	CE	Caserta	21.493,63	9.754,69	11.738,94
B978	Lombardia	BG	Casnigo	15.103,29	6.796,48	8.306,81
B982	Emilia-Romagna	RA	Casola Valsenio	38.469,74	17.311,38	21.158,36
B984	Toscana	SI	Casole d'Elsa	5.201,88	2.340,85	2.861,03
B985	Abruzzo	CH	Casoli	16.896,69	7.609,77	9.286,92
B987	Lombardia	VA	Casorate Sempione	3.131,75	1.409,28	1.722,47
B990	Campania	NA	Casoria	6.185,91	2.783,66	3.402,25
C002	Calabria	CS	Cassano all'Ionio	3.217,69	0,00	3.217,69
C003	Lombardia	MI	Cassano d'Adda	307.297,81	138.284,01	169.013,80
B998	Puglia	BA	Cassano delle Murge	53.047,35	23.183,52	29.863,83
C007	Lombardia	BG	Cassiglio	1.305,49	587,47	718,02
C020	Lombardia	CO	Cassina Rizzardi	1.894,89	0,00	1.894,89
C027	Piemonte	AL	Cassine	1.191,10	536,00	655,10
C034	Lazio	FR	Cassino	44.628,74	20.082,93	24.545,81
C038	Lombardia	PV	Cassolnovo	4.206,44	0,00	4.206,44
C041	Veneto	VR	Castagnaro	8.341,52	0,00	8.341,52
C044	Toscana	LI	Castagneto Carducci	16.567,72	0,00	16.567,72
C045	Piemonte	TO	Castagneto Po	18.480,33	8.316,15	10.164,18
C046	Piemonte	CN	Castagnito	741,69	333,76	407,93
C049	Piemonte	AT	Castagnole delle Lanze	176,63	0,00	176,63
C048	Piemonte	TO	Castagnole Piemonte	585,18	263,33	321,85
C052	Lombardia	MI	Castano Primo	3.471,95	1.562,38	1.909,57
C053	Lombardia	PV	Casteggio	56.988,03	25.644,61	31.343,42
C055	Lombardia	BS	Castegnato	36.723,55	11.364,84	25.358,71
C056	Veneto	VI	Castegnaro	2.118,48	953,32	1.165,16
C064	Piemonte	AT	Castel Boglione	1.955,29	879,88	1.075,41
C065	Emilia-Romagna	RA	Castel Bolognese	15.799,33	318,58	15.480,75
C076	Lombardia	MN	Castel d'Ario	3.104,34	1.238,83	1.865,51
C078	Veneto	VR	Castel d'Azzano	1.141,96	513,88	628,08
C082	Molise	IS	Castel del Giudice	869,12	391,10	478,02
C086	Emilia-Romagna	BO	Castel del Rio	3.205,57	1.442,51	1.763,06



Codice comune	Regione	Sigla	Comune	Importo Totale (euro)	Importo Acconto (euro)	Differenza (euro)
C091	Sicilia	CT	Castel di Iudica	17.839,05	8.027,57	9.811,48
C093	Marche	AP	Castel di Lama	11.314,44	4.776,56	6.537,88
C094	Sicilia	ME	Castel di Lucio	45.671,02	6.690,11	38.980,91
C102	Toscana	AR	Castel Focognano	70.628,17	31.782,68	38.845,49
C115	Lombardia	CR	Castel Gabbiano	523,61	235,62	287,99
C117	Umbria	TR	Castel Giorgio	14.182,79	6.382,26	7.800,53
C118	Lombardia	MN	Castel Goffredo	22.695,70	10.254,30	12.441,40
C121	Emilia-Romagna	BO	Castel Guelfo di Bologna	9.715,24	2.632,69	7.082,55
C203	Lazio	RM	Castel Madama	18.069,26	8.131,17	9.938,09
C204	Emilia-Romagna	BO	Castel Maggiore	1.695,33	762,90	932,43
C208	Lombardia	BS	Castel Mella	2.117,52	952,88	1.164,64
C252	Umbria	PG	Castel Ritaldi	9.483,00	4.267,35	5.215,65
C255	Lombardia	BG	Castel Rozzone	1.065,79	0,00	1.065,79
C259	Campania	SA	Castel San Giorgio	18.390,51	2.679,74	15.710,77
C261	Emilia-Romagna	PC	Castel San Giovanni	31.893,04	14.351,87	17.541,17
C263	Toscana	AR	Castel San Niccolò	2.243,68	824,72	1.418,96
C265	Emilia-Romagna	BO	Castel San Pietro Terme	27.691,52	12.461,18	15.230,34
C291	Campania	CE	Castel Volturno	14.703,33	7.476,23	7.227,10
C057	Veneto	PD	Castelbaldo	209,12	0,00	209,12
C059	Lombardia	MN	Castelbelforte	7.795,91	0,00	7.795,91
C060	Marche	AN	Castelbellino	2.107,11	0,00	2.107,11
C072	Lombardia	BS	Castelcovati	1.804,36	811,96	992,40
C074	Sicilia	PA	Casteldaccia	382,06	171,93	210,13
C080	Emilia-Romagna	RN	Casteldelci	193,69	0,00	193,69
C081	Piemonte	CN	Casteldelfino	14.227,26	6.402,27	7.824,99
C100	Marche	AN	Castelfidardo	84.739,46	38.309,54	46.429,92
C101	Toscana	FI	Castelfiorentino	1.990,86	895,89	1.094,97
C105	Campania	AV	Castelfranci	226,04	101,72	124,32
C113	Toscana	PI	Castelfranco di Sotto	1.845,04	830,27	1.014,77
C107	Emilia-Romagna	MO	Castelfranco Emilia	7.772,50	3.497,63	4.274,87
C106	Campania	BN	Castelfranco in Miscano	79.039,89	18.792,03	60.247,86
M322	Toscana	AR	Castelfranco Piandiscò	2.715,94	1.850,61	865,33
C111	Veneto	TV	Castelfranco Veneto	11.984,35	1.489,58	10.494,77
C119	Veneto	VI	Castelgomberto	3.654,98	729,93	2.925,05
C120	Basilicata	PZ	Castelgrande	334,97	150,74	184,23
C122	Veneto	RO	Castelguglielmo	94.262,67	42.418,20	51.844,47
C127	Piemonte	AT	Castell'Alfero	2.052,41	923,58	1.128,83
C128	Abruzzo	TE	Castellalto	15.852,84	7.133,78	8.719,06
C130	Sicilia	TP	Castellammare del Golfo	3.070,28	1.381,63	1.688,65
C129	Campania	NA	Castellammare di Stabia	64.319,55	12.341,72	51.977,83
C133	Piemonte	TO	Castellamonte	1.420,20	0,00	1.420,20
C134	Puglia	BA	Castellana Grotte	3.907,45	662,27	3.245,18
C136	Puglia	TA	Castellaneta	322.278,24	145.025,21	177.253,03
C139	Lombardia	VA	Castellanza	7.562,19	0,00	7.562,19
C142	Piemonte	AL	Castellar Guidobono	1.761,26	0,00	1.761,26
C141	Emilia-Romagna	RE	Castellarano	25.191,83	0,00	25.191,83
C147	Toscana	GR	Castell'Azzara	3.231,64	1.454,24	1.777,40
C148	Piemonte	AL	Castellazzo Bormida	16.457,40	865,93	15.591,47
C153	Lombardia	CR	Castelleone	3.740,85	902,02	2.838,83
C152	Marche	AN	Castelleone di Suasa	12.435,29	5.590,23	6.845,06
C157	Lombardia	PV	Castelletto di Branduzzo	967,43	0,00	967,43
C165	Piemonte	CN	Castelletto Stura	2.202,80	991,26	1.211,54
C169	Abruzzo	TE	Castelli	3.626,94	1.135,62	2.491,32
C079	Lombardia	BG	Castelli Calepio	28.289,35	8.290,69	19.998,66
C173	Piemonte	CN	Castellinaldo d'Alba	256,14	115,26	140,88
C175	Molise	CB	Castellino del Biferno	143,67	0,00	143,67
C176	Piemonte	CN	Castellino Tanaro	1.172,59	367,74	804,85
C177	Lazio	FR	Castelliri	1.203,59	0,00	1.203,59
C184	Lombardia	PV	Castello d'Agogna	6.168,31	2.983,85	3.184,46
C185	Emilia-Romagna	BO	Castello d'Argile	15.425,46	1.703,80	13.721,66
C186	Lombardia	SO	Castello dell'Acqua	437,48	196,87	240,61
A300	Piemonte	AT	Castello di Annone	3.233,41	1.455,03	1.778,38
C187	Lombardia	LC	Castello di Brianza	606,88	273,10	333,78
C188	Campania	NA	Castello di Cisterna	248,11	111,65	136,46
C195	Lombardia	MN	Castellucchio	35,76	0,00	35,76
C198	Puglia	FG	Castelluccio dei Sauri	3.869,45	1.741,25	2.128,20
C199	Basilicata	PZ	Castelluccio Inferiore	17.434,54	466,80	16.967,74




Codice comune	Regione	Sigla	Comune	Importo Totale (euro)	Importo Acconto (euro)	Differenza (euro)
C201	Basilicata	PZ	Castelluccio Superiore	105,65	0,00	105,65
C202	Puglia	FG	Castelluccio Valmaggiore	1.016,52	457,43	559,09
C207	Veneto	RO	Castelmassa	40.909,43	0,00	40.909,43
C213	Lombardia	PV	Castelnovetto	311,06	0,00	311,06
C215	Veneto	RO	Castelnovo Bariano	3.869,84	1.677,06	2.192,78
C218	Emilia-Romagna	RE	Castelnovo di Sotto	2.682,73	1.207,23	1.475,50
C226	Piemonte	AT	Castelnuovo Belbo	2.287,47	1.029,36	1.258,11
C228	Lombardia	LO	Castelnuovo Bocca d'Adda	339,89	0,00	339,89
C225	Veneto	VR	Castelnuovo del Garda	9.064,13	0,00	9.064,13
C222	Puglia	FG	Castelnuovo della Daunia	29.989,83	13.495,42	16.494,41
C235	Campania	SA	Castelnuovo di Conza	58.239,91	26.102,31	32.137,60
C236	Toscana	LU	Castelnuovo di Garfagnana	49.534,37	13.781,55	35.752,82
C237	Lazio	RM	Castelnuovo di Porto	12.055,33	5.424,90	6.630,43
C242	Emilia-Romagna	MO	Castelnuovo Rangone	19.930,93	4.109,82	15.821,11
C243	Piemonte	AL	Castelnuovo Scrivia	5.617,11	2.527,70	3.089,41
C245	Campania	BN	Castelpagano	2.161,29	972,58	1.188,71
C248	Marche	AN	Castelplanio	9.202,28	4.131,45	5.070,83
C251	Marche	MC	Castelraimondo	11.494,80	5.137,71	6.357,09
C267	Marche	MC	Castelsantangelo sul Nera	816,30	367,34	448,96
C275	Sicilia	AG	Casteltermini	32.379,45	3.032,60	29.346,85
C279	Abruzzo	AQ	Castelvecchio Subequo	1.426,43	641,89	784,54
B129	Lombardia	CR	Castelverde	7.461,11	0,00	7.461,11
C200	Molise	IS	Castelverrino	1.098,96	494,53	604,43
C283	Campania	AV	Castelvetere sul Calore	718,31	323,24	395,07
C286	Sicilia	TP	Castelvetrano	36.951,21	20.143,83	16.807,38
C287	Emilia-Romagna	MO	Castelvetro di Modena	22.993,80	10.347,21	12.646,59
C288	Emilia-Romagna	PC	Castelvetro Piacentino	18.093,17	8.141,93	9.951,24
C293	Lombardia	BS	Castenedolo	45.969,77	20.527,37	25.442,40
C318	Toscana	AR	Castiglion Fibocchi	7.062,52	923,75	6.138,77
C319	Toscana	AR	Castiglion Fiorentino	27.122,75	11.740,56	15.382,19
C302	Liguria	GE	Castiglione Chiavarese	549,47	207,90	341,57
C301	Calabria	CS	Castiglione Cosentino	1.051,46	473,16	578,30
C309	Umbria	PG	Castiglione del Lago	13.764,58	6.177,54	7.587,04
C312	Lombardia	MN	Castiglione delle Stiviere	35.357,80	15.962,27	19.395,53
C303	Toscana	LU	Castiglione di Garfagnana	2.058,84	926,48	1.132,36
C313	Toscana	SI	Castiglione d'Orcia	197,22	0,00	197,22
C314	Piemonte	CN	Castiglione Falletto	1.065,68	479,56	586,12
C315	Lazio	VT	Castiglione in Teverina	4.560,59	2.052,27	2.508,32
C298	Abruzzo	CH	Castiglione Messer Marino	37.864,01	17.038,80	20.825,21
C316	Abruzzo	TE	Castiglione Messer Raimondo	3.145,56	670,54	2.475,02
C321	Marche	AP	Castignano	10.521,28	5.121,13	5.400,15
C322	Abruzzo	TE	Castilenti	1.434,72	645,62	789,10
C325	Lombardia	SO	Castione Andevenno	7.918,37	3.563,27	4.355,10
C329	Lombardia	LO	Castiraga Vidardo	5.969,66	2.686,35	3.283,31
C330	Lombardia	BS	Casto	34.198,69	15.389,41	18.809,28
C331	Marche	AP	Castorano	11.092,81	4.627,14	6.465,67
C332	Lombardia	BS	Castrezzato	18,35	0,00	18,35
C334	Puglia	LE	Castri di Lecce	11.014,50	4.996,70	6.017,80
C335	Puglia	LE	Castrognano de' Greci	41.850,45	17.778,42	24.072,03
C336	Puglia	LE	Castrognano del Capo	24.398,16	0,00	24.398,16
C337	Lombardia	BG	Castro	52.569,69	7.184,70	45.384,99
M261	Puglia	LE	Castro	158,27	0,00	158,27
C339	Emilia-Romagna	FC	Castrocaro Terme e Terra del Sole	623,37	120,44	502,93
C344	Sicilia	PA	Castronovo di Sicilia	94.420,99	27.163,35	67.257,64
C346	Molise	CB	Castropignano	4.750,20	1.445,85	3.304,35
C349	Calabria	CS	Castrovillari	36.485,02	16.418,26	20.066,76
C351	Sicilia	CT	Catania	180.418,74	78.932,59	101.486,15
C352	Calabria	CZ	Catanzaro	20.778,64	9.350,39	11.428,25
C354	Abruzzo	PE	Catignano	4.280,50	0,00	4.280,50
C356	Sicilia	AG	Cattolica Eraclea	53.019,81	23.858,91	29.160,90
C285	Calabria	RC	Caulonia	692,06	0,00	692,06
C361	Campania	SA	Cava de' Tirreni	8.503,67	0,00	8.503,67
C363	Piemonte	BI	Cavaglia	3.325,55	1.496,50	1.829,05
C370	Veneto	VR	Cavaion Veronese	1.282,55	0,00	1.282,55
C375	Piemonte	CN	Cavallerleone	834,83	430,22	404,61
C376	Piemonte	CN	Cavallermaggiore	20.570,85	9.438,85	11.132,00
C377	Puglia	LE	Cavallino	58.463,56	26.308,60	32.154,96





Codice comune	Regione	Sigla	Comune	Importo Totale (euro)	Importo Acconto (euro)	Differenza (euro)
C382	Lombardia	VA	Cavaria con Premezzo	4.457,33	0,00	4.457,33
C383	Veneto	VE	Cavarzere	27.400,53	13.513,74	13.886,79
C394	Lombardia	LO	Cavenago d'Adda	1.367,05	0,00	1.367,05
C395	Lombardia	MB	Cavenago di Brianza	1.366,08	614,74	751,34
C396	Lombardia	BG	Cavernago	1.030,03	0,00	1.030,03
C398	Emilia-Romagna	MO	Cavezzo	165,11	0,00	165,11
C404	Piemonte	TO	Cavour	269,86	0,00	269,86
C405	Emilia-Romagna	RE	Cavriago	3.750,53	340,48	3.410,05
C406	Lombardia	MN	Cavriana	342,07	0,00	342,07
C407	Toscana	AR	Cavriglia	251.997,95	113.399,08	138.598,87
C408	Lombardia	BS	Cazzago San Martino	6.984,06	1.181,48	5.802,58
C412	Veneto	VR	Cazzano di Tramigna	2.619,03	537,30	2.081,73
C413	Lazio	FR	Ceccano	8.532,80	3.839,76	4.693,04
C417	Lombardia	BS	Cedegolo	248.311,03	111.739,96	136.571,07
C418	Lombardia	SO	Cedrasco	4.434,09	1.995,34	2.438,75
C420	Sicilia	PA	Cefalà Diana	3.265,13	1.469,31	1.795,82
C421	Sicilia	PA	Cefalù	93,37	0,00	93,37
C426	Abruzzo	AQ	Celano	38.877,11	17.494,70	21.382,41
C429	Puglia	FG	Celenza Valfortore	335,38	150,92	184,46
C435	Lombardia	CR	Cella Dati	1.772,45	797,60	974,85
C439	Lombardia	BS	Cellatica	2.074,46	933,51	1.140,95
C442	Puglia	FG	Celle di San Vito	29.630,46	13.079,34	16.551,12
C446	Lazio	VT	Celleno	11.696,79	5.263,56	6.433,23
C447	Lazio	VT	Cellere	5.751,29	2.307,96	3.443,33
C448	Puglia	BR	Cellino San Marco	266.445,91	119.900,66	146.545,25
C458	Veneto	BL	Cencenighe Agordino	6.107,56	2.748,40	3.359,16
C459	Lombardia	BG	Cene	2.655,87	1.195,14	1.460,73
C461	Veneto	RO	Ceneselli	63,13	0,00	63,13
C466	Piemonte	CN	Centallo	25.408,96	9.673,52	15.735,44
C469	Emilia-Romagna	FE	Cento	5.852,78	0,00	5.852,78
C470	Campania	SA	Centola	1.501,23	675,55	825,68
C471	Sicilia	EN	Centuripe	56.453,78	14.393,16	42.060,62
C474	Abruzzo	PE	Cepagatti	97.574,48	43.908,52	53.665,96
C478	Piemonte	VB	Ceppo Morelli	355,86	0,00	355,86
C479	Lazio	FR	Ceprano	16.826,72	7.572,02	9.254,70
C480	Sicilia	EN	Cerami	11.053,17	4.973,93	6.079,24
C483	Piemonte	NO	Cerano	7.008,33	3.153,75	3.854,58
C486	Molise	CB	Cercemaggiore	897,97	404,09	493,88
C487	Piemonte	TO	Cercenasco	8.202,69	3.691,21	4.511,48
C492	Abruzzo	AQ	Cerchio	29.861,56	13.437,70	16.423,86
C496	Sicilia	PA	Cerda	6.149,67	2.767,35	3.382,32
C498	Veneto	VR	Cerea	10.548,25	4.746,71	5.801,54
C501	Calabria	KR	Cerenzia	445,16	200,32	244,84
C497	Piemonte	TO	Ceres	8.116,49	3.652,42	4.464,07
C502	Lombardia	MN	Ceresara	3.479,45	0,00	3.479,45
C504	Piemonte	CN	Ceresole Alba	5.253,07	0,00	5.253,07
C506	Lombardia	BG	Cerete	119,25	0,00	119,25
C508	Lombardia	PV	Ceretto Lomellina	1.936,94	871,62	1.065,32
C514	Puglia	FG	Cerignola	123.474,83	57.243,29	66.231,54
C516	Lombardia	CO	Cermenate	62,26	0,00	62,26
C523	Lombardia	MI	Cernusco sul Naviglio	12.696,30	5.713,34	6.982,96
C526	Piemonte	BI	Cerreto Castello	943,08	424,39	518,69
C524	Marche	AN	Cerreto d'Esi	10.570,01	4.756,51	5.813,50
C527	Umbria	PG	Cerreto di Spoleto	2.941,03	951,32	1.989,71
C532	Piemonte	BI	Cerrione	31.823,88	14.349,49	17.474,39
C536	Lombardia	MI	Cerro al Lambro	2.156,84	440,40	1.716,44
C533	Piemonte	AT	Cerro Tanaro	653,56	0,00	653,56
C540	Toscana	FI	Certaldo	4.532,06	1.100,58	3.431,48
C544	Veneto	PD	Cervarese Santa Croce	432,43	0,00	432,43
C545	Lazio	FR	Cervaro	6.782,52	3.052,13	3.730,39
C547	Piemonte	CN	Cervasca	4.313,13	1.488,94	2.824,19
C549	Lombardia	BS	Cerveno	769,20	0,00	769,20
C550	Piemonte	CN	Cervere	27.235,85	10.893,45	16.342,40
C551	Lombardia	PV	Cervesina	10.331,99	4.649,40	5.682,59
C552	Lazio	RM	Cerveteri	106.843,90	48.079,76	58.764,14
C553	Emilia-Romagna	RA	Cervia	17.617,35	8.149,49	9.467,86
C566	Lombardia	MB	Cesano Maderno	3.940,05	1.773,02	2.167,03




Codice comune	Regione	Sigla	Comune	Importo Totale (euro)	Importo Acconto (euro)	Differenza (euro)
C567	Piemonte	VB	Cesara	143,94	0,00	143,94
C568	Sicilia	ME	Cesarò	387,39	0,00	387,39
C573	Emilia-Romagna	FC	Cesena	91.821,39	40.457,96	51.363,43
C574	Emilia-Romagna	FC	Cesenatico	17.716,55	7.945,17	9.771,38
C577	Veneto	BL	Cesiomaggiore	1.696,01	763,20	932,81
C582	Marche	MC	Cessapalombo	4.295,61	1.933,02	2.362,59
C585	Lombardia	BS	Ceto	1.191,88	536,35	655,53
C587	Toscana	SI	Cetona	1.714,99	771,75	943,24
C588	Calabria	CS	Cetraro	190,83	0,00	190,83
C589	Piemonte	CN	Ceva	8.498,52	1.276,02	7.222,50
C591	Lombardia	BS	Cevo	21.197,75	9.538,99	11.658,76
C599	Piemonte	CN	Cherasco	9.901,51	4.525,52	5.375,99
C604	Piemonte	TO	Chialamberto	355,86	160,14	195,72
C605	Veneto	VI	Chiampro	2.542,59	1.144,16	1.398,43
C608	Toscana	SI	Chianciano Terme	427,52	192,38	235,14
C609	Toscana	PI	Chianni	7.834,94	3.525,72	4.309,22
C612	Sicilia	RG	Chiaromonte Gulfi	53.021,81	24.961,23	28.060,58
C614	Veneto	TV	Chiarano	2.323,78	1.045,70	1.278,08
C615	Marche	AN	Chiaravalle	22.027,06	9.912,18	12.114,88
C616	Calabria	CZ	Chiaravalle Centrale	6.478,25	384,11	6.094,14
C618	Lombardia	BS	Chiari	126.123,02	0,00	126.123,02
C627	Piemonte	TO	Chieri	1.063,76	478,69	585,07
C628	Lombardia	SO	Chiesa in Valmalenco	30.536,34	11.465,68	19.070,66
C631	Toscana	PT	Chiesina Uzzanese	743,65	0,00	743,65
C632	Abruzzo	CH	Chieti	46.326,37	19.764,53	26.561,84
C633	Puglia	FG	Chieuti	14.876,32	6.548,58	8.327,74
C634	Lombardia	CR	Chieve	988,12	0,00	988,12
C637	Lombardia	PV	Chignolo Po	6.156,34	2.788,14	3.368,20
C638	Veneto	VE	Chioggia	5.736,69	0,00	5.736,69
C639	Piemonte	TO	Chiomonte	1.426,43	641,89	784,54
C649	Lombardia	BG	Chiuduno	1.965,87	884,64	1.081,23
C651	Lombardia	SO	Chiuvo	5.704,18	2.566,88	3.137,30
C653	Piemonte	CN	Chiusa di Pesio	3.080,42	1.386,19	1.694,23
C657	Liguria	IM	Chiusanico	1.936,12	871,25	1.064,87
C660	Liguria	IM	Chiusavecchia	1.142,03	0,00	1.142,03
C661	Toscana	SI	Chiusdino	4.311,71	1.940,27	2.371,44
C662	Toscana	SI	Chiusi	10.766,16	4.844,77	5.921,39
C663	Toscana	AR	Chiusi della Verna	20.434,35	3.661,41	16.772,94
C665	Piemonte	TO	Chivasso	540.803,23	80.651,99	460.151,24
M272	Lazio	RM	Ciampino	538,70	242,42	296,28
C668	Sicilia	AG	Cianciana	899,32	404,69	494,63
C675	Campania	NA	Cicciano	347,17	156,23	190,94
C678	Lombardia	CR	Cicognolo	1.956,90	621,68	1.335,22
C680	Piemonte	VC	Cigliano	27.252,43	12.263,59	14.988,84
C685	Lombardia	BS	Cigole	4.438,71	1.083,17	3.355,54
C686	Lombardia	PV	Cilavegna	645,46	290,46	355,00
C689	Veneto	TV	Cimadolmo	2.549,94	1.147,47	1.402,47
C696	Sicilia	PA	Ciminna	72.166,27	25.638,02	46.528,25
C703	Lombardia	CR	Cingia de' Botti	2.184,87	983,19	1.201,68
C704	Marche	MC	Cingoli	52.557,12	23.031,54	29.525,58
C705	Toscana	GR	Cinigiano	2.725,22	0,00	2.725,22
C707	Lombardia	MI	Cinisello Balsamo	22.693,38	10.212,02	12.481,36
C708	Sicilia	PA	Cinisi	4.144,14	181,04	3.963,10
C714	Veneto	VE	Cinto Caomaggiore	1.063,74	478,68	585,06
C716	Campania	CE	Ciorlano	24.918,08	11.213,14	13.704,94
C722	Piemonte	TO	Ciriè	196,56	0,00	196,56
C723	Basilicata	MT	Cirigliano	104,83	0,00	104,83
C728	Lombardia	BG	Cisano Bergamasco	19,66	0,00	19,66
C730	Lombardia	BG	Ciserano	9.798,65	4.409,39	5.389,26
C732	Lombardia	VA	Cislago	1.312,93	590,82	722,11
C734	Veneto	VI	Cismon del Grappa	6.299,68	2.831,48	3.468,20
C739	Piemonte	AT	Cisterna d'Asti	288,70	0,00	288,70
C740	Lazio	LT	Cisterna di Latina	69.049,13	31.072,11	37.977,02
C742	Umbria	PG	Citerna	3.272,72	1.472,73	1.799,99
C744	Umbria	PG	Città della Pieve	1.732,74	779,73	953,01
C745	Umbria	PG	Città di Castello	27.752,90	12.488,81	15.264,09
C750	Abruzzo	PE	Città Sant'Angelo	3.570,79	1.606,86	1.963,93



Codice comune	Regione	Sigla	Comune	Importo Totale (euro)	Importo Acconto (euro)	Differenza (euro)
C743	Veneto	PD	Cittadella	7.459,77	3.356,90	4.102,87
C746	Lazio	RI	Cittaducale	55.367,68	6.349,20	49.018,48
C747	Calabria	RC	Cittanova	9.247,33	0,00	9.247,33
C759	Lombardia	BG	Cividate al Piano	8.299,49	3.415,50	4.883,99
C760	Lombardia	BS	Cividate Camuno	176.392,52	64.278,80	112.113,72
C765	Lazio	VT	Civita Castellana	19.257,41	8.016,87	11.240,54
C764	Molise	CB	Civitaampomariano	4.031,53	1.814,19	2.217,34
C770	Marche	MC	Civitanova Marche	22.190,24	9.795,56	12.394,68
C773	Lazio	RM	Civitavecchia	4.541.777,59	2.043.799,92	2.497.977,67
C779	Abruzzo	PE	Civitella Casanova	1.063,34	478,50	584,84
C780	Lazio	VT	Civitella d'Aghiano	383,56	172,60	210,96
C781	Abruzzo	TE	Civitella del Tronto	3.460,68	1.557,31	1.903,37
C777	Emilia-Romagna	FC	Civitella di Romagna	1.094,18	330,85	763,33
C774	Toscana	AR	Civitella in Val di Chiana	36.505,23	19.443,29	17.061,94
C785	Lombardia	SO	Civo	5.291,26	2.381,07	2.910,19
C787	Lombardia	CO	Claino con Osteno	1.674,36	616,53	1.057,83
C792	Piemonte	CN	Clavesana	2.089,77	940,40	1.149,37
C793	Piemonte	TO	Claviere	120,33	0,00	120,33
C803	Piemonte	TO	Coazze	509,31	229,19	280,12
C806	Lombardia	BS	Coccaglio	2.813,14	0,00	2.813,14
C807	Piemonte	AT	Cocconato	6.803,66	0,00	6.803,66
C811	Abruzzo	AQ	Cocullo	27.808,33	12.513,75	15.294,58
C812	Veneto	PD	Codevigo	313,13	140,91	172,22
C813	Lombardia	PV	Codevilla	1.519,42	696,41	823,01
C814	Emilia-Romagna	FE	Codigoro	4.991,56	0,00	4.991,56
C815	Veneto	TV	Codognè	30,11	0,00	30,11
C816	Lombardia	LO	Codogno	3.072,85	0,00	3.072,85
C818	Sardegna	SS	Codrungianos	2.925,06	1.316,28	1.608,78
C819	Piemonte	BI	Coggiola	1.098,28	494,23	604,05
C835	Lombardia	BG	Colere	4.195,61	1.888,02	2.307,59
C836	Lazio	FR	Colfelice	2.801,80	1.260,81	1.540,99
C839	Lombardia	LC	Colico	2.709,09	1.219,09	1.490,00
C845	Umbria	PG	Collazzone	6.674,03	2.972,72	3.701,31
C847	Toscana	SI	Colle di Val d'Elsa	18.001,98	0,00	18.001,98
C848	Veneto	TV	Colle Umberto	2.255,94	1.015,17	1.240,77
C852	Emilia-Romagna	PR	Collecchio	35.651,48	16.043,17	19.608,31
C853	Abruzzo	PE	Colleccorvino	23.205,83	6.772,79	16.433,04
C311	Abruzzo	TE	Colledara	13.509,17	4.461,99	9.047,18
C858	Lazio	RM	Colleferro	146.546,90	56.907,43	89.639,47
C860	Piemonte	TO	Collegno	141.728,71	64.733,15	76.995,56
C862	Abruzzo	AQ	Collelongo	4.710,34	2.119,65	2.590,69
C865	Puglia	LE	Collepasso	50.461,18	21.601,66	28.859,52
C868	Piemonte	TO	Colleretto Giacosa	5.348,21	2.406,69	2.941,52
C869	Toscana	LI	Collesalveti	5.722,24	553,56	5.168,68
C878	Molise	IS	Colli a Volturno	3.561,86	1.602,84	1.959,02
C877	Marche	AP	Colli del Tronto	1.548,73	696,93	851,80
C886	Marche	MC	Colmurano	3.449,63	948,24	2.501,39
C888	Basilicata	MT	Colobraro	405,41	182,43	222,98
C890	Veneto	VR	Cologna Veneta	6.192,40	2.786,58	3.405,82
C893	Lombardia	BS	Cologne	11.454,22	5.154,40	6.299,82
C894	Lombardia	BG	Cologno al Serio	1.417,07	637,68	779,39
C895	Lombardia	MI	Cologno Monzese	8.519,65	3.833,84	4.685,81
C897	Veneto	VR	Colognola ai Colli	1.433,07	644,88	788,19
C901	Abruzzo	TE	Colonnella	8.039,80	3.535,64	4.504,16
C903	Lombardia	SO	Colorina	183,89	0,00	183,89
C904	Emilia-Romagna	PR	Colorno	5.095,41	0,00	5.095,41
C908	Lombardia	MI	Colturano	592,96	266,83	326,13
C910	Lombardia	BG	Colzate	24,57	0,00	24,57
C912	Emilia-Romagna	FE	Comacchio	2.430,85	1.093,88	1.336,97
C920	Veneto	BL	Comelico Superiore	2.983,70	0,00	2.983,70
C927	Sicilia	RG	Comiso	11.836,75	4.865,98	6.970,77
C928	Sicilia	AG	Comitini	393,94	0,00	393,94
C930	Lombardia	MN	Commessaggio	831,29	375,95	455,34
C933	Lombardia	CO	Como	125.665,63	56.549,53	69.116,10
C937	Lombardia	BG	Comun Nuovo	26.284,17	11.827,88	14.456,29
C935	Marche	AP	Comunanza	5.623,66	2.433,63	3.190,03
C938	Veneto	VE	Cona	7.629,42	3.433,24	4.196,18



Codice comune	Regione	Sigla	Comune	Importo Totale (euro)	Importo Acconto (euro)	Differenza (euro)
C943	Veneto	VR	Concamarise	788,70	354,92	433,78
C948	Lombardia	BS	Concesio	14.459,85	3.526,74	10.933,11
C950	Veneto	VE	Concordia Sagittaria	1.327,46	597,36	730,10
C951	Emilia-Romagna	MO	Concordia sulla Secchia	1.330,26	598,62	731,64
C952	Lombardia	MB	Concorezzo	45.019,41	20.258,73	24.760,68
C955	Piemonte	TO	Condove	1.123,01	505,35	617,66
C957	Veneto	TV	Conegliano	4.174,06	1.874,34	2.299,72
C963	Emilia-Romagna	RA	Conselice	87.675,38	31.901,58	55.773,80
C964	Veneto	PD	Conselve	1.499,04	0,00	1.499,04
C968	Sicilia	PA	Contessa Entellina	4.016,93	1.038,54	2.978,39
C972	Abruzzo	TE	Controguerra	46.592,34	20.966,55	25.625,79
C975	Puglia	BA	Conversano	65.816,15	29.384,33	36.431,82
C976	Campania	AV	Conza della Campania	1.209,17	544,13	665,04
C978	Puglia	LE	Copertino	31.022,60	13.960,17	17.062,43
C980	Emilia-Romagna	FE	Copparo	6.605,45	4.040,55	2.564,90
C982	Lombardia	PV	Corana	916,32	0,00	916,32
C983	Puglia	BA	Corato	122.765,72	53.097,96	69.667,76
C986	Lombardia	MI	Corbetta	1.191,24	0,00	1.191,24
C987	Veneto	RO	Corbola	3.081,41	1.386,63	1.694,78
C990	Umbria	PG	Corciano	12.502,81	5.626,26	6.876,55
C992	Veneto	TV	Cordignano	1.332,68	599,71	732,97
C996	Toscana	LU	Coreglia Antelminelli	3.265,82	1.469,62	1.796,20
C999	Abruzzo	AQ	Corfinio	21.207,66	2.327,77	18.879,89
D003	Lazio	LT	Cori	5.999,99	2.700,00	3.299,99
D004	Emilia-Romagna	RN	Coriano	15.292,98	4.849,82	10.443,16
D005	Calabria	CS	Corigliano Calabro	3.170,96	1.426,93	1.744,03
D006	Puglia	LE	Corigliano d'Otranto	37.133,60	13.439,39	23.694,21
D008	Piemonte	TO	Corio	1.561,56	0,00	1.561,56
D009	Sicilia	PA	Corleone	37.330,43	16.798,69	20.531,74
D010	Basilicata	PZ	Corleto Perticara	274,69	123,61	151,08
D013	Lombardia	MI	Cormano	8.418,50	3.788,33	4.630,17
D019	Lombardia	MB	Cornate d'Adda	23.532,24	10.589,50	12.942,74
D020	Veneto	VI	Cornedo Vicentino	472,28	0,00	472,28
D021	Lombardia	LO	Cornegliano Laudense	251,16	113,02	138,14
D026	Emilia-Romagna	PR	Corniglio	12.727,22	5.727,25	6.999,97
D029	Lombardia	LO	Cornovecchio	401,50	154,98	246,52
D037	Emilia-Romagna	RE	Correggio	958,01	0,00	958,01
D040	Veneto	PD	Correzzola	240,65	0,00	240,65
D042	Marche	MC	Corridonia	63.426,23	28.728,41	34.697,82
D043	Abruzzo	TE	Corropoli	3.857,49	1.735,87	2.121,62
D044	Puglia	LE	Corsano	276,00	124,20	151,80
D049	Calabria	CZ	Cortale	189.818,78	67.435,62	122.383,16
D058	Lombardia	BS	Corte Franca	3.310,02	0,00	3.310,02
D061	Emilia-Romagna	PC	Cortemaggiore	51.097,56	23.714,42	27.383,14
D064	Lombardia	BS	Corteno Golgi	7.837,01	0,00	7.837,01
M372	Lombardia	PV	Corteolona e Genzone	6.519,58	5.867,62	651,96
D072	Piemonte	AT	Cortiglione	3.345,62	752,98	2.592,64
A266	Veneto	BL	Cortina d'Ampezzo	570,16	256,57	313,59
D076	Abruzzo	TE	Cortino	2.977,88	1.340,05	1.637,83
D077	Toscana	AR	Cortona	75.123,55	25.664,20	49.459,35
D082	Lombardia	BS	Corzano	4.457,67	2.005,95	2.451,72
D086	Calabria	CS	Cosenza	5.498,33	2.474,25	3.024,08
D088	Lombardia	SO	Cosio Valtellino	23.677,19	10.175,22	13.501,97
D089	Calabria	RC	CoSOLETO	798,53	359,34	439,19
D093	Piemonte	CN	Cossano Belbo	451,41	217,09	234,32
D094	Piemonte	BI	Cossato	7.842,31	2.418,13	5.424,18
D096	Marche	AP	Cossignano	1.310,15	589,57	720,58
D109	Lombardia	PV	Costa de' Nobili	17.657,73	7.945,98	9.711,75
D110	Lombardia	BG	Costa di Mezzate	8.310,42	3.739,69	4.570,73
D111	Lombardia	BG	Costa Serina	3.215,86	432,77	2.783,09
D117	Lombardia	BG	Costa Volpino	29.322,39	12.824,63	16.497,76
D107	Veneto	VI	Costabissara	847,99	381,60	466,39
D108	Umbria	PG	Costacciaro	715,53	321,99	393,54
D118	Veneto	VR	Costermano	1.608,72	0,00	1.608,72
D119	Piemonte	AT	Costigliole d'Asti	1.135,95	511,18	624,77
D120	Piemonte	CN	Costigliole Saluzzo	10.157,61	4.570,92	5.586,69
D121	Emilia-Romagna	RA	Cotignola	65.380,05	21.813,28	43.566,77



Codice comune	Regione	Sigla	Comune	Importo Totale (euro)	Importo Acconto (euro)	Differenza (euro)
D123	Calabria	KR	Cotronei	102.370,09	46.066,54	56.303,55
D126	Lombardia	BG	Covo	1.344,39	604,98	739,41
D128	Basilicata	MT	Craco	37.434,65	16.845,59	20.589,06
D136	Veneto	VI	Creazzo	833,06	374,88	458,18
D137	Abruzzo	CH	Crecchio	8.499,44	3.222,64	5.276,80
D139	Lombardia	BG	Credaro	8.257,57	3.715,91	4.541,66
D141	Lombardia	CR	Credera Rubbiano	769,86	346,44	423,42
D142	Lombardia	CR	Crema	22.993,77	10.347,20	12.646,57
D147	Lombardia	CO	Crema	848,92	339,12	509,80
D150	Lombardia	CR	Cremona	177.294,35	78.104,67	99.189,68
D151	Lombardia	CR	Cremona	13.451,77	6.053,30	7.398,47
D154	Piemonte	VC	Crescentino	227.281,92	102.276,86	125.005,06
D156	Veneto	VI	Crespadoro	751,00	337,95	413,05
D159	Lombardia	LO	Crespiatica	5.720,55	1.343,21	4.377,34
M328	Toscana	PI	Crespina Lorenzana	5.466,01	2.459,70	3.006,31
D166	Emilia-Romagna	BO	Crevalcore	7.331,20	0,00	7.331,20
D168	Piemonte	VB	Crevaldossola	6.717,52	3.022,88	3.694,64
D171	Puglia	TA	Crispiano	28.487,17	12.607,68	15.879,49
C670	Veneto	TV	Crocetta del Montello	283,37	127,52	155,85
D177	Piemonte	VB	Crodo	9.527,90	0,00	9.527,90
D181	Calabria	CZ	Cropani	540,54	0,00	540,54
D122	Calabria	KR	Crotone	180.995,12	81.447,80	99.547,32
D187	Piemonte	VC	Crova	16.928,73	7.617,93	9.310,80
D192	Lombardia	VA	Cuasso al Monte	613,64	0,00	613,64
D196	Lombardia	CO	Cucciago	1.051,84	0,00	1.051,84
D200	Sardegna	OR	Cuglieri	34,67	0,00	34,67
D202	Piemonte	TO	Cumiana	741,60	333,72	407,88
D203	Lombardia	CR	Cumignano sul Naviglio	359,81	161,91	197,90
D205	Piemonte	CN	Cuneo	118.204,02	53.065,76	65.138,26
D207	Piemonte	AT	Cunico	3.303,44	1.486,55	1.816,89
D208	Piemonte	TO	Cuornè	10.424,83	2.452,86	7.971,97
D209	Abruzzo	CH	Cupello	25.701,59	7.228,01	18.473,58
D210	Marche	AP	Cupra Marittima	5.798,86	1.833,23	3.965,63
D211	Marche	AN	Cupramontana	328,99	0,00	328,99
B824	Lombardia	PV	Cura Carpignano	672,95	303,25	369,70
D218	Calabria	CZ	Curinga	225,01	0,00	225,01
D221	Lombardia	BG	Curno	11.684,26	0,00	11.684,26
D223	Puglia	LE	Cursi	1.122,23	480,78	641,45
D227	Lombardia	MN	Curtatone	5.022,46	2.271,25	2.751,21
D229	Lombardia	MI	Cusago	398,72	179,42	219,30
D234	Sicilia	TP	Custonaci	12.502,09	3.575,15	8.926,94
D235	Toscana	PT	Cutigliano	7.236,68	3.256,51	3.980,17
D236	Calabria	KR	Cutro	106.773,75	48.048,19	58.725,56
D237	Puglia	LE	Cutrofianno	4.601,42	2.070,64	2.530,78
D245	Lombardia	BG	Dalmine	84.801,14	38.160,52	46.640,62
D251	Lombardia	BS	Darfo Boario Terme	21.111,21	1.602,73	19.508,48
D256	Lombardia	VA	Daverio	1.082,05	486,92	595,13
D258	Lombardia	SO	Dazio	1.115,89	502,15	613,74
D260	Sardegna	CA	Decimoputzu	1.253,07	563,88	689,19
D264	Liguria	SV	Dego	29.171,22	13.127,05	16.044,17
D266	Lombardia	SO	Delebio	4.093,77	0,00	4.093,77
D269	Puglia	FG	Deliceto	171.179,10	38.905,92	132.273,18
D270	Lombardia	BS	Dello	10.006,30	4.502,84	5.503,46
D271	Piemonte	CN	Demonte	12.188,36	5.519,70	6.668,66
D279	Umbria	PG	Deruta	19.159,69	8.621,86	10.537,83
D280	Lombardia	LC	Dervio	2.128,36	957,76	1.170,60
D281	Piemonte	VC	Desana	120,52	0,00	120,52
D286	Lombardia	MB	Desio	5.401,95	2.430,88	2.971,07
D289	Calabria	CS	Diamante	2.745,92	0,00	2.745,92
D291	Piemonte	CN	Diano d'Alba	529,28	0,00	529,28
D299	Toscana	FI	Dicomano	1.365,68	614,56	751,12
D314	Piemonte	CN	Dogliani	736,17	331,28	404,89
D315	Abruzzo	CH	Dogliola	1.546,82	696,07	850,75
D317	Veneto	VR	Dolcè	642,57	236,49	406,08
D323	Sardegna	CA	Dolianova	1.493,72	672,17	821,55
D325	Veneto	VE	Dolo	1.834,97	825,74	1.009,23
D327	Lombardia	LC	Dolzago	787,54	159,43	628,11






Codice comune	Regione	Sigla	Comune	Importo Totale (euro)	Importo Acconto (euro)	Differenza (euro)
D331	Campania	AV	Domicella	462,11	207,95	254,16
D332	Piemonte	VB	Domodossola	29.514,30	13.281,44	16.232,86
D333	Sardegna	CA	Domus de Maria	14,26	0,00	14,26
D341	Lombardia	CO	Dongo	7.876,60	3.544,47	4.332,13
D344	Sardegna	CA	Donori	1.360,09	612,04	748,05
D347	Piemonte	NO	Dormelletto	853,40	384,03	469,37
D348	Lombardia	PV	Dorno	11.341,51	2.057,54	9.283,97
D350	Piemonte	BI	Dorzano	4.956,66	2.230,50	2.726,16
D357	Emilia-Romagna	FC	Dovadola	28,94	0,00	28,94
D358	Lombardia	CR	Dovera	6.066,74	0,00	6.066,74
D360	Emilia-Romagna	BO	Dozza	1.315,31	591,89	723,42
D370	Lombardia	CR	Drizzona	3.023,75	1.160,05	1.863,70
D372	Piemonte	CN	Dronero	19.867,14	8.940,21	10.926,93
D377	Lombardia	SO	Dubino	87.041,68	36.306,63	50.735,05
M300	Veneto	PD	Due Carrare	1.640,80	738,36	902,44
D388	Piemonte	AT	Dusino San Michele	456,35	0,00	456,35
D390	Campania	SA	Eboli	106.316,44	47.842,40	58.474,04
D391	Lombardia	BS	Edolo	672.013,20	227.481,03	444.532,17
D394	Abruzzo	PE	Elice	145,90	0,00	145,90
D403	Toscana	FI	Empoli	3.004,95	1.352,23	1.652,72
C342	Sicilia	EN	Enna	98.355,65	49.499,58	48.856,07
D410	Piemonte	CN	Entracque	177.632,91	79.934,81	97.698,10
D415	Veneto	VE	Eraclea	8.912,52	1.484,96	7.427,56
D416	Lombardia	CO	Erba	3.982,94	0,00	3.982,94
D419	Veneto	VR	Erbè	970,24	436,61	533,63
D421	Lombardia	BS	Erbusco	3.885,06	0,00	3.885,06
D422	Puglia	BR	Erchie	85.423,72	30.347,90	55.075,82
H243	Campania	NA	Ercolano	1.602,37	0,00	1.602,37
D423	Sicilia	TP	Erice	18.524,86	8.336,19	10.188,67
D424	Liguria	SV	Erli	2.082,68	788,71	1.293,97
M292	Sardegna	SS	Erula	51.841,68	18.367,46	33.474,22
D434	Lombardia	BS	Esine	27.330,15	12.298,57	15.031,58
D440	Lazio	FR	Esperia	5.045,70	2.270,57	2.775,13
D442	Veneto	PD	Este	11.009,92	2.185,67	8.824,25
M319	Toscana	LU	Fabbrie di Vergemoli	300,84	154,29	146,55
D451	Marche	AN	Fabriano	36.715,46	16.521,96	20.193,50
D452	Lazio	VT	Fabrica di Roma	2.850,39	599,16	2.251,23
D454	Umbria	TR	Fabro	7.965,73	2.726,96	5.238,77
D458	Emilia-Romagna	RA	Faenza	98.562,49	40.487,12	58.075,37
D459	Puglia	FG	Faeto	163.660,79	66.199,14	97.461,65
D463	Puglia	TA	Faggiano	38.211,80	17.195,31	21.016,49
D467	Lombardia	VA	Fagnano Olona	1.514,96	681,73	833,23
D470	Veneto	BL	Falcade	4.735,66	545,90	4.189,76
D472	Marche	AN	Falconara Marittima	389.274,56	120.963,13	268.311,43
D477	Marche	FM	Falerone	13.902,67	6.951,42	6.951,25
D483	Lazio	FR	Falvaterra	32,76	0,00	32,76
D486	Emilia-Romagna	MO	Fanano	3.308,12	0,00	3.308,12
D488	Marche	PU	Fano	227.816,32	102.447,14	125.369,18
D490	Lombardia	BG	Fara Gera d'Adda	9.640,59	4.338,27	5.302,32
D492	Piemonte	NO	Fara Novarese	674,99	0,00	674,99
D491	Lombardia	BG	Fara Olivana con Sola	491,40	221,13	270,27
D496	Veneto	VI	Fara Vicentino	1.158,75	521,44	637,31
D499	Piemonte	CN	Farigliano	8.639,60	0,00	8.639,60
D501	Abruzzo	PE	Farindola	6.995,97	3.148,19	3.847,78
D502	Emilia-Romagna	PC	Farini	1.091,32	491,09	600,23
D505	Veneto	TV	Farra di Soligo	95,48	0,00	95,48
D510	Toscana	PI	Fauglia	4.143,73	1.864,68	2.279,05
D511	Piemonte	CN	Faule	2.270,31	849,98	1.420,33
D514	Sicilia	AG	Favara	17.758,90	7.991,51	9.767,39
D520	Piemonte	TO	Favria	573,30	395,06	178,24
D526	Emilia-Romagna	PR	Felino	6.861,46	3.087,66	3.773,80
D528	Piemonte	AL	Felizzano	14.858,30	6.686,24	8.172,06
D530	Veneto	BL	Feltre	7.734,64	3.480,59	4.254,05
D531	Lombardia	CO	Fenegrò	995,74	448,08	547,66
D532	Piemonte	TO	Fenestrelle	10.028,66	4.512,89	5.515,77
D538	Umbria	TR	Ferentillo	395,06	177,78	217,28
D539	Lazio	FR	Ferentino	36.352,72	16.485,88	19.866,84




Codice comune	Regione	Sigla	Comune	Importo Totale (euro)	Importo Acconto (euro)	Differenza (euro)
D541	Marche	PU	Fermignano	40.427,11	13.292,32	27.134,79
D542	Marche	FM	Fermo	34.373,77	11.712,85	22.660,92
D544	Calabria	CZ	Feroleto Antico	26.803,82	8.624,65	18.179,17
D545	Calabria	RC	Feroleto della Chiesa	570,84	0,00	570,84
D547	Basilicata	MT	Ferrandina	91.745,99	41.285,70	50.460,29
D548	Emilia-Romagna	FE	Ferrara	1.481.961,82	351.174,17	1.130.787,65
D552	Lombardia	PV	Ferrera Erbognone	547.404,34	246.331,95	301.072,39
D555	Emilia-Romagna	PC	Ferriere	26.189,44	11.794,15	14.395,29
D561	Lazio	RM	Fiano Romano	1.143,18	514,43	628,75
D568	Veneto	RO	Ficarolo	658,34	296,37	361,97
B034	Emilia-Romagna	PR	Fidenza	95.304,10	40.297,74	55.006,36
D574	Lombardia	CR	Fiesco	1.420,69	164,04	1.256,65
D578	Veneto	VE	Fiesso d'Artico	73,71	0,00	73,71
D577	Veneto	RO	Fiesso Umbertiano	2.003,27	901,47	1.101,80
D579	Lombardia	CO	Figino Serenza	3.958,92	1.781,51	2.177,41
M321	Toscana	FI	Figline e Incisa Valdarno	77,10	0,00	77,10
D582	Calabria	CS	Figline Vegliaturo	13.508,36	325,79	13.182,57
D588	Lombardia	BG	Filago	31.045,30	11.068,06	19.977,24
D589	Calabria	VV	Filandari	1.654,65	744,59	910,06
D593	Basilicata	PZ	Filiano	2.120,94	954,42	1.166,52
D595	Molise	IS	Filignano	343,98	154,79	189,19
D596	Calabria	VV	Filogaso	1.382,88	622,30	760,58
D597	Marche	AN	Filottrano	20.581,52	9.088,76	11.492,76
D599	Emilia-Romagna	MO	Finale Emilia	18.233,96	8.205,28	10.028,68
D606	Lombardia	BG	Fiorano al Serio	1.138,41	512,28	626,13
D607	Emilia-Romagna	MO	Fiorano Modenese	11.263,82	5.068,71	6.195,11
D609	Marche	MC	Fiordimonte	6.119,98	2.753,99	3.365,99
D611	Emilia-Romagna	PC	Fiorenzuola d'Arda	11.819,58	5.318,82	6.500,76
D612	Toscana	FI	Firenze	12.400,07	5.580,03	6.820,04
D613	Toscana	FI	Firenzuola	18.603,88	7.651,96	10.951,92
M323	Emilia-Romagna	FE	Fiscaglia	294,87	265,38	29,49
D615	Campania	SA	Fisciano	1.022,52	460,13	562,39
D617	Emilia-Romagna	MO	Fiumalbo	247,42	111,34	136,08
M297	Lazio	RM	Fiumicino	47.238,96	0,00	47.238,96
D634	Lombardia	BS	Flero	31.411,37	5.532,85	25.878,52
D635	Sicilia	ME	Floresta	18.399,77	6.536,76	11.863,01
D636	Sicilia	SR	Floridia	16.390,65	3.378,74	13.011,91
D637	Sardegna	SS	Florinas	30.806,59	13.862,97	16.943,62
D638	Campania	AV	Flumeri	10.548,28	2.129,18	8.419,10
D643	Puglia	FG	Foggia	924.313,81	312.210,24	612.103,57
D646	Piemonte	TO	Fogizzo	1.512,01	680,40	831,61
D649	Toscana	AR	Foiano della Chiana	549,28	247,18	302,10
D650	Campania	BN	Foiano di Val Fortore	149.084,07	67.087,83	81.996,24
D652	Marche	AP	Folignano	16.265,66	7.268,63	8.997,03
D653	Umbria	PG	Foligno	11.945,96	5.375,68	6.570,28
D654	Veneto	TV	Follina	751,98	0,00	751,98
D660	Lombardia	LO	Fombio	14.364,03	6.463,81	7.900,22
D661	Sicilia	ME	Fondachelli-Fantina	19.636,75	8.836,54	10.800,21
D662	Lazio	LT	Fondi	3.838,63	1.727,38	2.111,25
D668	Emilia-Romagna	BO	Fontanelice	712,12	320,45	391,67
D672	Lombardia	BG	Fontanella	1.592,13	0,00	1.592,13
D673	Emilia-Romagna	PR	Fontanello	16.077,79	0,00	16.077,79
D674	Veneto	TV	Fontanelle	337,43	0,00	337,43
D676	Piemonte	VC	Fontanetto Po	41,77	0,00	41,77
D678	Piemonte	AT	Fontanile	887,25	0,00	887,25
D679	Veneto	PD	Fontaniva	4.544,63	0,00	4.544,63
D682	Lazio	FR	Fontechiari	27,44	0,00	27,44
D685	Emilia-Romagna	PR	Fontevivo	7.698,46	0,00	7.698,46
D686	Veneto	BL	Fonzaso	166,27	0,00	166,27
D688	Lombardia	BG	Foppolo	483,21	0,00	483,21
D691	Marche	AP	Force	599,64	269,84	329,80
D693	Campania	BN	Forchia	586,13	263,76	322,37
D694	Lombardia	SO	Forcola	50,30	0,00	50,30
D696	Basilicata	PZ	Forenza	35.626,87	15.342,87	20.284,00
D704	Emilia-Romagna	FC	Forlì	99.829,30	43.414,16	56.415,14
D705	Emilia-Romagna	FC	Forlimpopoli	3.253,56	1.388,74	1.864,82
D711	Emilia-Romagna	MO	Formigine	17.086,47	7.688,91	9.397,56




Codice comune	Regione	Sigla	Comune	Importo Totale (euro)	Importo Acconto (euro)	Differenza (euro)
D712	Piemonte	VC	Formigliana	1.580,59	711,26	869,33
D713	Emilia-Romagna	FE	Formignana	1.772,32	797,54	974,78
D715	Molise	IS	Fornelli	3.791,42	1.522,58	2.268,84
D728	Emilia-Romagna	PR	Fornovo di Taro	4.705,56	2.117,50	2.588,06
D727	Lombardia	BG	Fornovo San Giovanni	17.725,62	7.976,53	9.749,09
D734	Toscana	LU	Fosciandora	2.008,09	903,64	1.104,45
D738	Abruzzo	CH	Fossacesia	1.378,34	645,19	733,15
D740	Veneto	VE	Fossalta di Piave	1.558,70	701,42	857,28
D741	Veneto	VE	Fossalta di Portogruaro	18.319,01	8.243,55	10.075,46
D737	Molise	CB	Fossalto	457,53	0,00	457,53
D742	Piemonte	CN	Fossano	142.248,37	64.311,03	77.937,34
D745	Umbria	PG	Fossato di Vico	7.727,94	439,51	7.288,43
D748	Veneto	VE	Fossò	539,99	0,00	539,99
D749	Marche	PU	Fossombrone	69.823,17	31.420,43	38.402,74
D751	Piemonte	CN	Frabosa Soprana	1.114,25	501,41	612,84
D752	Piemonte	CN	Frabosa Sottana	5.599,50	2.519,78	3.079,72
D754	Puglia	TA	Fragagnano	19.406,79	8.733,06	10.673,73
D757	Abruzzo	CH	Fraine	7.406,00	3.332,70	4.073,30
D763	Abruzzo	CH	Francavilla al Mare	283,50	665,78	-382,28
D760	Marche	FM	Francavilla d'Ete	9.791,55	4.406,20	5.385,35
D765	Sicilia	ME	Francavilla di Sicilia	35.292,35	12.538,07	22.754,28
D761	Puglia	BR	Francavilla Fontana	89.389,45	38.895,20	50.494,25
D766	Basilicata	PZ	Francavilla in Sinni	171,99	0,00	171,99
D764	Calabria	CS	Francavilla Marittima	246,96	111,13	135,83
D768	Sicilia	SR	Francofonte	159.427,59	56.638,75	102.788,84
D769	Campania	CE	Francolise	13.344,51	2.028,28	11.316,23
D770	Piemonte	AL	Frascaro	176,09	0,00	176,09
D774	Calabria	CS	Frascineto	799,21	359,64	439,57
D776	Veneto	RO	Frassinelle Polesine	1.392,71	243,80	1.148,91
D780	Piemonte	AL	Frassineto Po	534,19	240,39	293,80
D781	Piemonte	TO	Frassineto	1.476,38	664,37	812,01
D788	Veneto	RO	Fratta Polesine	905,64	0,00	905,64
D787	Umbria	PG	Fratta Todina	9.791,36	4.406,11	5.385,25
D791	Marche	PU	Fratte Rosa	3.648,24	1.641,71	2.006,53
D794	Veneto	TV	Fregona	693,07	311,88	381,19
D796	Abruzzo	CH	Fresagrandinaria	11.237,36	266,60	10.970,76
D797	Piemonte	AL	Fresonara	11.145,36	0,00	11.145,36
D798	Campania	AV	Frigento	2.114,74	0,00	2.114,74
D805	Piemonte	TO	Front	729,05	151,57	577,48
D807	Marche	PU	Frontino	92,30	0,00	92,30
D810	Lazio	FR	Frosinone	24.307,09	10.205,42	14.101,67
D811	Molise	IS	Frosolone	24.914,59	11.211,57	13.703,02
D812	Piemonte	TO	Frossasco	2.588,38	1.164,77	1.423,61
D813	Piemonte	AL	Frugarolo	10.148,78	4.566,95	5.581,83
D818	Veneto	VR	Fumane	6.015,96	1.365,32	4.650,64
D823	Abruzzo	CH	Furci	8.759,71	3.877,99	4.881,72
D827	Sardegna	VS	Furtei	6.571,00	2.956,95	3.614,05
D828	Calabria	CS	Fuscaldo	460,28	207,13	253,15
D829	Emilia-Romagna	RA	Fusignano	8.809,15	3.620,47	5.188,68
D830	Lombardia	SO	Fusine	21.396,06	9.628,23	11.767,83
D841	Lombardia	CR	Gadesco-Pieve Delmona	3.194,28	1.437,43	1.756,85
D843	Lazio	LT	Gaeta	5.954,13	2.679,36	3.274,77
D845	Lombardia	MI	Gaggiano	39.795,21	6.007,69	33.787,52
D848	Piemonte	BI	Gaglianico	735,13	180,65	554,48
D851	Puglia	LE	Gagliano del Capo	560,61	199,39	361,22
D853	Marche	MC	Gagliole	88,86	0,00	88,86
D855	Veneto	RO	Gaiba	4.156,43	0,00	4.156,43
D862	Puglia	LE	Galatina	372.390,68	167.550,01	204.840,67
D863	Puglia	LE	Galatone	61.563,80	27.703,71	33.860,09
D867	Emilia-Romagna	FC	Galeata	6.172,80	0,00	6.172,80
D868	Lombardia	LO	Galgagnano	367,19	0,00	367,19
D869	Lombardia	VA	Gallarate	4.513,30	2.030,99	2.482,31
D870	Lazio	VT	Gallese	8.038,88	2.837,35	5.201,53
D872	Piemonte	NO	Galliate	6.889,07	3.131,60	3.757,47
D874	Toscana	LU	Galliciano	38.077,58	12.897,67	25.179,91
D875	Lazio	RM	Galliciano nel Lazio	40,95	0,00	40,95
D876	Basilicata	PZ	Gallicchio	46.997,33	21.148,80	25.848,53



Codice comune	Regione	Sigla	Comune	Importo Totale (euro)	Importo Acconto (euro)	Differenza (euro)
D878	Emilia-Romagna	BO	Galliera	9.307,94	4.188,57	5.119,37
D879	Veneto	PD	Galliera Veneta	3.596,23	1.618,30	1.977,93
D883	Puglia	LE	Gallipoli	1.306,86	0,00	1.306,86
D886	Campania	CE	Galluccio	3.033,36	0,00	3.033,36
D888	Sardegna	NU	Galtelli	6.855,17	3.084,83	3.770,34
D891	Lombardia	BS	Gambara	3.209,80	703,56	2.506,24
D894	Piemonte	CN	Gambasca	146,33	0,00	146,33
D896	Molise	CB	Gambatesa	1.185,17	525,96	659,21
D897	Veneto	VI	Gambellara	12.003,39	5.401,53	6.601,86
D899	Emilia-Romagna	FC	Gambettola	3.975,36	1.788,91	2.186,45
D901	Lombardia	PV	Gambolò	440,20	191,00	249,20
D903	Lombardia	BG	Gandellino	1.636,63	0,00	1.636,63
D907	Sicilia	PA	Gangi	50.687,09	22.809,19	27.877,90
D909	Basilicata	MT	Garaguso	236,28	106,33	129,95
D912	Lombardia	MI	Garbagnate Milanese	2.613,84	1.176,23	1.437,61
D913	Lombardia	LC	Garbagnate Monastero	2.077,21	934,74	1.142,47
D920	Piemonte	CN	Garessio	17.234,22	7.755,40	9.478,82
D924	Lombardia	BS	Gargnano	29.306,14	13.187,76	16.118,38
D925	Lombardia	PV	Garlasco	5.355,38	2.409,93	2.945,45
D930	Lombardia	CO	Garzeno	162,16	0,00	162,16
D931	Piemonte	TO	Garzigliana	183,46	0,00	183,46
D932	Calabria	CZ	Gasperina	16.685,08	6.745,01	9.940,07
D934	Emilia-Romagna	RE	Gattatico	11.266,16	5.069,77	6.196,39
D935	Emilia-Romagna	FC	Gatteo	3.140,05	1.413,02	1.727,03
D937	Piemonte	NO	Gattico	609,61	274,32	335,29
D938	Piemonte	VC	Gattinara	615,15	276,82	338,33
D940	Lombardia	BS	Gavardo	52.679,58	23.705,81	28.973,77
D946	Lombardia	VA	Gavirate	913,19	0,00	913,19
D948	Toscana	GR	Gavorrano	8.414,20	3.786,39	4.627,81
D949	Lombardia	MN	Gazoldo degli Ippoliti	8.312,85	1.937,02	6.375,83
D952	Lombardia	BG	Gazzaniga	332,79	149,76	183,03
D957	Veneto	VR	Gazzo Veronese	11.502,45	5.176,10	6.326,35
D958	Emilia-Romagna	PC	Gazzola	6.298,04	2.834,12	3.463,92
D960	Sicilia	CL	Gela	78.468,28	35.310,73	43.157,55
D965	Marche	AN	Genga	4.377,72	1.969,97	2.407,75
D966	Lombardia	CR	Genivolta	23.856,62	10.735,48	13.121,14
D967	Piemonte	CN	Genola	37.868,10	16.744,05	21.124,05
D969	Liguria	GE	Genova	152.794,31	68.757,44	84.036,87
D971	Basilicata	PZ	Genzano di Lucania	21.019,80	3.349,89	17.669,91
D980	Lombardia	PV	Gerenzago	648,75	291,94	356,81
D981	Lombardia	VA	Gerenzano	341,25	153,56	187,69
D984	Piemonte	VB	Germagno	3.604,19	1.194,44	2.409,75
D990	Lombardia	SO	Gerola Alta	17.477,87	7.865,04	9.612,83
D995	Lombardia	MI	Gessate	2.440,21	1.098,09	1.342,12
D996	Abruzzo	CH	Gessopalena	2.248,29	1.011,73	1.236,56
D999	Lombardia	BS	Ghedi	35.636,13	13.277,48	22.358,65
E001	Piemonte	NO	Ghemme	10.089,88	4.517,78	5.572,10
E006	Lombardia	BG	Ghisalba	1.315,99	0,00	1.315,99
E008	Veneto	RO	Giacciano con Baruchella	1.201,25	0,00	1.201,25
E009	Piemonte	TO	Giaglione	74.896,53	33.703,44	41.193,09
E010	Lombardia	BS	Gianico	71,12	0,00	71,12
E012	Umbria	PG	Giano dell'Umbria	9.034,79	4.065,66	4.969,13
E016	Sicilia	RG	Giarratana	13.232,32	4.907,76	8.324,56
E017	Sicilia	CT	Giarre	889,43	400,24	489,19
E020	Piemonte	TO	Giaveno	483,62	217,63	265,99
E021	Veneto	TV	Giavera del Montello	1.486,76	669,04	817,72
E022	Sardegna	CI	Giba	2.539,84	1.142,93	1.396,91
E023	Sicilia	TP	Gibellina	9.934,33	4.470,45	5.463,88
E024	Piemonte	BI	Giffenga	12.157,26	4.319,03	7.838,23
E028	Piemonte	VB	Gignese	823,37	0,00	823,37
E030	Molise	CB	Gildone	3.899,10	880,35	3.018,75
E033	Basilicata	PZ	Ginestra	595,41	0,00	595,41
E034	Campania	BN	Ginestra degli Schiavoni	125.308,49	42.947,82	82.360,67
E036	Puglia	TA	Ginosa	315.983,16	114.173,58	201.809,58
E038	Puglia	BA	Gioia del Colle	162.627,12	58.006,92	104.620,20
E044	Calabria	RC	Gioiosa Ionica	1.841,66	828,75	1.012,91
E047	Puglia	BA	Giovinazzo	1.210,15	544,57	665,58




Codice comune	Regione	Sigla	Comune	Importo Totale (euro)	Importo Acconto (euro)	Differenza (euro)
E050	Calabria	CZ	Girifalco	59.312,39	13.678,74	45.633,65
E052	Abruzzo	CH	Gissi	755.574,84	339.521,99	416.052,85
E053	Puglia	LE	Giuggianello	17,75	0,00	17,75
E054	Campania	NA	Giugliano in Campania	50.580,62	22.761,28	27.819,34
E057	Lazio	FR	Giuliano di Roma	11.570,42	1.359,18	10.211,24
E058	Abruzzo	TE	Giulianova	21.724,52	9.357,67	12.366,85
E062	Lombardia	PV	Giussago	5.899,95	1.636,55	4.263,40
E063	Lombardia	MB	Giussano	173,42	0,00	173,42
E067	Piemonte	TO	Givoletto	598,24	269,21	329,03
E078	Lombardia	MN	Goito	10.666,33	1.774,52	8.891,81
E082	Lombardia	CR	Gombito	329,24	148,16	181,08
E084	Sardegna	CA	Goni	819,00	368,55	450,45
E086	Sardegna	CI	Gonnesa	73.693,21	33.161,94	40.531,27
E085	Sardegna	VS	Gonnosfanadiga	43.864,82	19.739,17	24.125,65
E089	Lombardia	MN	Gonzaga	894,43	402,49	491,94
E090	Lombardia	SO	Gordona	6.278,34	0,00	6.278,34
E093	Basilicata	MT	Gorgoglione	13.043,39	5.869,53	7.173,86
E101	Lombardia	VA	Gorla Maggiore	190,42	0,00	190,42
E102	Lombardia	VA	Gorla Minore	1.053,64	474,14	579,50
E100	Lombardia	BG	Gorlago	195,80	0,00	195,80
E103	Lombardia	BG	Gorle	2.682,77	1.207,25	1.475,52
E113	Veneto	BL	Gosaldo	1.025,66	461,55	564,11
E114	Emilia-Romagna	PC	Gossolengo	10.826,86	645,14	10.181,72
E115	Piemonte	CN	Gottasecca	5.072,89	0,00	5.072,89
E116	Lombardia	BS	Gottolengo	6.247,13	0,00	6.247,13
E118	Piemonte	CN	Govone	131,04	0,00	131,04
E122	Marche	PU	Gradara	6.021,70	2.709,77	3.311,93
E128	Lazio	VT	Graffignano	10.144,54	3.610,98	6.533,56
E132	Emilia-Romagna	PC	Gragnano Trebbiense	6.918,50	1.894,04	5.024,46
E136	Emilia-Romagna	BO	Granarolo dell'Emilia	4.832,35	2.174,56	2.657,79
E139	Lombardia	CO	Grandate	496,48	223,42	273,06
E145	Veneto	PD	Grantorto	2.083,80	176,58	1.907,22
E146	Veneto	PD	Granze	75,76	0,00	75,76
E147	Basilicata	MT	Grassano	24.607,33	11.073,30	13.534,03
E148	Lombardia	BG	Grassobbio	14.531,21	0,00	14.531,21
M315	Lombardia	CO	Gravedona ed Uniti	1.125,31	506,39	618,92
E152	Lombardia	PV	Gravellona Lomellina	250,75	0,00	250,75
E153	Piemonte	VB	Gravellona Toce	3.391,40	0,00	3.391,40
E155	Puglia	BA	Gravina in Puglia	319.488,43	117.766,97	201.721,46
E159	Piemonte	AT	Grazzano Badoglio	231,85	0,00	231,85
E161	Campania	AV	Greci	29.069,04	13.081,07	15.987,97
E170	Lombardia	MI	Grezzago	1.040,09	468,04	572,05
E171	Veneto	VR	Grezzana	5.993,03	2.696,86	3.296,17
E173	Campania	CE	Gricignano di Aversa	65.878,11	29.354,00	36.524,11
E177	Piemonte	NO	Grignasco	2.680,67	0,00	2.680,67
E182	Piemonte	CN	Grinzane Cavour	1.172,30	332,64	839,66
E184	Veneto	VI	Grisignano di Zocco	7.094,49	3.192,52	3.901,97
E185	Calabria	CS	Grisolia	11.081,32	0,00	11.081,32
E187	Emilia-Romagna	BO	Grizzana Morandi	1.994,67	520,91	1.473,76
E189	Lombardia	BG	Gromo	15.360,35	5.054,40	10.305,95
E192	Lombardia	BG	Grone	494,27	222,42	271,85
E195	Lombardia	PV	Gropello Cairoli	3.229,97	1.703,41	1.526,56
E200	Lombardia	SO	Grosio	67.757,52	30.490,88	37.266,64
E201	Lombardia	SO	Grosotto	21.551,99	3.984,98	17.567,01
E202	Toscana	GR	Grosseto	18.401,29	7.531,87	10.869,42
E204	Lazio	RM	Grottaferrata	4.307,39	1.938,33	2.369,06
E205	Puglia	TA	Grottaglie	51.201,05	23.040,47	28.160,58
E206	Campania	AV	Grottaminarda	57,67	0,00	57,67
E207	Marche	AP	Grottammare	3.173,01	1.427,86	1.745,15
E208	Marche	FM	Grottazzolina	5.586,69	2.512,37	3.074,32
E209	Sicilia	AG	Grotte	5.985,32	298,48	5.686,84
E210	Lazio	VT	Grotte di Castro	8.199,42	3.689,74	4.509,68
E213	Basilicata	MT	Grottole	171.132,51	77.009,63	94.122,88
E215	Veneto	VE	Gruario	232,73	104,73	128,00
E216	Piemonte	TO	Grugliasco	86.406,14	38.882,76	47.523,38
E217	Lombardia	CR	Grumello Cremonese ed Uniti	5.544,59	2.495,07	3.049,52
E219	Lombardia	BG	Grumello del Monte	5.872,36	0,00	5.872,36






Codice comune	Regione	Sigla	Comune	Importo Totale (euro)	Importo Acconto (euro)	Differenza (euro)
E223	Puglia	BA	Grumo Appula	10.302,25	4.636,01	5.666,24
E227	Puglia	LE	Guagnano	116.138,36	41.026,10	75.112,26
E229	Umbria	PG	Gualdo Cattaneo	146.765,15	28.742,65	118.022,50
E230	Umbria	PG	Gualdo Tadino	43.046,10	6.582,82	36.463,28
E232	Emilia-Romagna	RE	Gualtieri	1.887,96	849,58	1.038,38
E235	Lombardia	CO	Guanzate	2.200,24	990,11	1.210,13
E236	Lazio	FR	Guarcino	1.110,43	499,69	610,74
E238	Lombardia	LO	Guardamiglio	141,29	0,00	141,29
E245	Campania	AV	Guardia Lombardi	5.992,83	2.696,77	3.296,06
E246	Basilicata	PZ	Guardia Perticara	25.475,40	10.141,20	15.334,20
E243	Abruzzo	CH	Guardiagrele	8.845,40	5.267,14	3.578,26
E248	Molise	CB	Guardiaregia	14.763,81	6.643,71	8.120,10
E251	Piemonte	CN	Guarene	929,89	418,45	511,44
E253	Emilia-Romagna	RE	Guastalla	6.392,79	0,00	6.392,79
E256	Umbria	PG	Gubbio	60.480,83	26.895,40	33.585,43
E259	Molise	CB	Guglionesi	108.700,46	33.658,65	75.041,81
E261	Lombardia	MN	Guidizzolo	4.845,61	2.231,94	2.613,67
E263	Lazio	RM	Guidonia Montecelio	97.769,61	43.970,58	53.799,03
E264	Emilia-Romagna	MO	Guiglia	13.637,44	6.136,85	7.500,59
E270	Sardegna	VS	Guspini	44.048,35	19.821,76	24.226,59
E271	Lombardia	BS	Gussago	11.761,04	1.787,85	9.973,19
E284	Veneto	VR	Illasi	1.535,15	0,00	1.535,15
E289	Emilia-Romagna	BO	Imola	79.402,12	36.150,05	43.252,07
E290	Liguria	IM	Imperia	6.438,16	2.897,17	3.540,99
E295	Piemonte	AT	Incisa Scapaccino	2.391,81	1.076,31	1.315,50
E301	Piemonte	TO	Ingria	2.230,93	1.003,92	1.227,01
E310	Lombardia	PV	Inverno e Monteleone	482,81	217,26	265,55
E311	Piemonte	TO	Inverso Pinasca	3.013,37	1.356,02	1.657,35
E314	Piemonte	NO	Inverio	1.777,23	799,75	977,48
E317	Lombardia	MI	Inzago	1.061,32	477,59	583,73
E326	Basilicata	MT	Irsina	20.790,04	7.044,40	13.745,64
E330	Lazio	VT	Ischia di Castro	82.261,18	22.338,41	59.922,77
E335	Molise	IS	Isernia	2.735,66	424,91	2.310,75
E336	Sardegna	CA	Isili	28.977,94	13.040,07	15.937,87
E338	Piemonte	AT	Isola d'Asti	2.763,58	1.243,61	1.519,97
E340	Lazio	FR	Isola del Liri	19.358,70	8.711,42	10.647,28
E351	Marche	PU	Isola del Piano	7.806,44	1.479,62	6.326,82
E349	Veneto	VR	Isola della Scala	3.065,48	1.356,07	1.709,41
E350	Sicilia	PA	Isola delle Femmine	14.811,28	5.235,10	9.576,18
E339	Calabria	KR	Isola di Capo Rizzuto	288.178,50	113.510,39	174.668,11
E356	Lombardia	CR	Isola Dovarese	2.077,70	934,97	1.142,73
E358	Veneto	VR	Isola Rizza	1.642,31	739,04	903,27
E354	Veneto	VI	Isola Vicentina	7.104,01	3.167,02	3.936,99
E364	Lombardia	BS	Isorella	10.724,02	4.825,81	5.898,21
E366	Sicilia	RG	Ispica	10.182,65	4.178,02	6.004,63
E373	Veneto	TV	Istrana	2.823,60	1.270,62	1.552,98
E375	Lazio	LT	Itri	12.996,64	5.848,49	7.148,15
E379	Piemonte	TO	Ivrea	5.289,10	2.380,10	2.909,00
E274	Calabria	CZ	Jacurso	76.318,84	22.976,29	53.342,55
E381	Molise	CB	Jelsi	4.193,21	1.886,94	2.306,27
E386	Lombardia	VA	Jerago con Orago	344,42	154,99	189,43
E388	Marche	AN	Jesi	67.623,54	30.430,59	37.192,95
C388	Veneto	VE	Jesolo	21.862,72	9.838,22	12.024,50
E320	Emilia-Romagna	FE	Jolanda di Savoia	4.306,71	890,60	3.416,11
E390	Sicilia	AG	Joppolo Giancaxio	495,97	223,19	272,78
E423	Piemonte	TO	La Loggia	9.456,99	4.255,65	5.201,34
E430	Piemonte	CN	La Morra	1.025,80	467,47	558,33
E463	Liguria	SP	La Spezia	1.184.224,25	532.900,91	651.323,34
E395	Lombardia	MI	Lacchiarella	2.369,33	0,00	2.369,33
E397	Campania	AV	Lacedonia	135.045,00	47.976,51	87.068,49
E406	Piemonte	CN	Lagnasco	16.601,43	6.319,18	10.282,25
E410	Emilia-Romagna	FE	Lagosanto	1.232,19	0,00	1.232,19
E415	Lombardia	MI	Lainate	10.834,98	4.875,74	5.959,24
E419	Calabria	CS	Laino Castello	291,02	130,96	160,06
E413	Toscana	PI	Lajatico	499,32	224,69	274,63
E422	Lombardia	BG	Lallio	53,15	0,00	53,15
E424	Abruzzo	CH	Lama dei Peligni	9.228,85	0,00	9.228,85




Codice comune	Regione	Sigla	Comune	Importo Totale (euro)	Importo Acconto (euro)	Differenza (euro)
E426	Emilia-Romagna	MO	Lama Mocogno	1.608,24	723,71	884,53
M208	Calabria	CZ	Lamezia Terme	55.202,30	17.248,39	37.953,91
E431	Sicilia	AG	Lampedusa e Linosa	3.464,89	1.559,20	1.905,69
E435	Abruzzo	CH	Lanciano	76.248,91	34.982,22	41.266,69
E437	Lombardia	PV	Landriano	8.105,75	0,00	8.105,75
E438	Emilia-Romagna	PR	Langhirano	25.498,52	11.474,33	14.024,19
E441	Sardegna	OG	Lanusei	3.213,61	1.446,12	1.767,49
C767	Lazio	RM	Lanuvio	240.075,09	46.487,52	193.587,57
E443	Lombardia	SO	Lanzada	217.073,11	6.068,52	211.004,59
E447	Marche	FM	Lapedona	5.010,23	2.254,60	2.755,63
A345	Abruzzo	AQ	L'Aquila	49.529,37	22.288,22	27.241,15
M207	Lazio	RM	Lariano	180,79	0,00	180,79
E456	Molise	CB	Larino	73.989,36	33.295,21	40.694,15
E465	Veneto	VI	Lastebasse	753,54	339,09	414,45
E468	Toscana	AR	Laterina	21.510,68	0,00	21.510,68
E469	Puglia	TA	Laterza	149.015,38	65.301,88	83.713,50
E471	Puglia	BR	Latiano	5.096,64	2.293,49	2.803,15
E472	Lazio	LT	Latina	392.243,13	176.509,41	215.733,72
E475	Calabria	CS	Lattarico	21.769,43	9.796,24	11.973,19
E479	Calabria	RC	Laureana di Borrello	64,19	0,00	64,19
E482	Basilicata	PZ	Laurenzana	6.323,09	2.845,39	3.477,70
E483	Basilicata	PZ	Lauria	270,54	121,74	148,80
E487	Campania	AV	Lauro	78,02	0,00	78,02
E489	Veneto	VR	Lavagno	63,47	0,00	63,47
E498	Campania	SA	Laviano	367,32	165,29	202,03
E502	Veneto	VR	Lazise	3.709,41	1.669,23	2.040,18
E506	Puglia	LE	Lecce	360.201,10	150.699,75	209.501,35
E505	Abruzzo	AQ	Lecce nei Marsi	5.141,14	2.313,51	2.827,63
E507	Lombardia	LC	Lecco	7.829,23	3.430,37	4.398,86
E509	Lombardia	BG	Leffe	657,51	295,88	361,63
E512	Veneto	VR	Legnago	3.529,05	1.588,07	1.940,98
E514	Lombardia	MI	Legnano	3.570,84	2.214,69	1.356,15
E518	Piemonte	TO	Leini	212.815,03	95.766,77	117.048,26
E522	Veneto	RO	Lendinara	13.729,35	5.944,20	7.785,15
E524	Lombardia	BG	Lenna	9.413,61	0,00	9.413,61
E526	Lombardia	BS	Leno	7.432,32	3.344,54	4.087,78
E528	Piemonte	VC	Lenta	395,30	122,58	272,72
E532	Sicilia	SR	Lentini	88.227,84	39.702,53	48.525,31
E536	Sicilia	EN	Leonforte	18.773,11	8.447,90	10.325,21
E537	Puglia	TA	Leporano	5.442,78	2.449,25	2.993,53
E538	Puglia	LE	Lequile	72.487,78	32.619,50	39.868,28
E539	Piemonte	CN	Lequio Tanaro	2.619,16	1.178,62	1.440,54
E544	Piemonte	NO	Lesa	1.900,59	855,27	1.045,32
E546	Piemonte	CN	Lesegno	22.282,06	10.026,93	12.255,13
E547	Emilia-Romagna	PR	Lesignano de' Bagni	10.880,70	0,00	10.880,70
E549	Puglia	FG	Lesina	16.772,14	7.547,46	9.224,68
E550	Lombardia	MB	Lesmo	624,08	0,00	624,08
M371	Piemonte	BI	Lessona	5.145,78	0,00	5.145,78
E559	Abruzzo	CH	Lettopalena	26.540,51	11.943,23	14.597,28
E562	Lombardia	BG	Levate	984,40	0,00	984,40
E563	Puglia	LE	Leverano	48.480,22	20.772,00	27.708,22
E573	Sicilia	AG	Licata	26.507,41	11.928,33	14.579,08
E574	Toscana	MS	Licciana Nardi	540,43	0,00	540,43
E578	Sicilia	CT	Licodia Eubea	51.587,58	23.214,41	28.373,17
E583	Piemonte	VC	Lignana	317,12	142,70	174,42
E590	Calabria	VV	Limbadi	708,06	318,63	389,43
E591	Lombardia	MB	Limbiate	291,56	131,20	160,36
E592	Veneto	PD	Limena	4.375,10	1.968,80	2.406,30
E600	Lombardia	PV	Linarolo	571,01	0,00	571,01
E605	Campania	AV	Lioni	1.915,12	0,00	1.915,12
E610	Lombardia	MI	Liscate	1.448,81	651,97	796,84
E613	Umbria	PG	Lisciano Niccone	1.975,23	0,00	1.975,23
E617	Lombardia	MB	Lissone	6.057,33	2.725,80	3.331,53
E620	Campania	NA	Liveri	238,36	0,00	238,36
E621	Lombardia	SO	Livigno	67.331,22	30.299,05	37.032,17
E625	Toscana	LI	Livorno	19.909,89	8.406,63	11.503,26
E626	Piemonte	VC	Livorno Ferraris	682,90	307,30	375,60




Codice comune	Regione	Sigla	Comune	Importo Totale (euro)	Importo Acconto (euro)	Differenza (euro)
E627	Lombardia	LO	Livraga	10.362,83	3.675,81	6.687,02
E629	Puglia	LE	Lizzanello	16.010,93	5.534,43	10.476,50
E630	Puglia	TA	Lizzano	40.164,00	18.073,80	22.090,20
E635	Piemonte	TO	Locana	248.972,31	84.452,22	164.520,09
E639	Lombardia	MI	Locate di Triulzi	543,39	0,00	543,39
E638	Lombardia	CO	Locate Varesino	524,72	236,12	288,60
E648	Lombardia	LO	Lodi	3.974,73	1.788,63	2.186,10
E651	Lombardia	LO	Lodi Vecchio	339,64	0,00	339,64
E652	Lombardia	BS	Lodrino	53,15	0,00	53,15
E654	Lombardia	BS	Lograto	21.662,55	7.023,79	14.638,76
E656	Lombardia	LC	Lomagna	489,43	220,24	269,19
E659	Lombardia	CO	Lomazzo	5.074,11	0,00	5.074,11
E660	Piemonte	TO	Lombardore	4.273,27	1.922,97	2.350,30
E662	Lombardia	PV	Lomello	40.570,35	17.255,72	23.314,63
E666	Lombardia	VA	Lonate Pozzolo	5.456,38	0,00	5.456,38
M312	Lombardia	BS	Lonato del Garda	931,61	0,00	931,61
E669	Molise	IS	Longano	24.194,24	8.595,32	15.598,92
E671	Veneto	VI	Longare	3.767,40	1.695,33	2.072,07
M342	Veneto	BL	Longarone	1.973,30	887,99	1.085,31
E675	Emilia-Romagna	FC	Longiano	19.619,15	8.828,61	10.790,54
E682	Veneto	VI	Lonigo	9.760,43	4.392,20	5.368,23
E684	Veneto	PD	Loreggia	393,12	176,90	216,22
E689	Veneto	RO	Loreo	52.227,22	23.502,25	28.724,97
E690	Marche	AN	Loreto	9.939,79	4.472,91	5.466,88
E691	Abruzzo	PE	Loreto Aprutino	7.093,97	3.192,29	3.901,68
E692	Veneto	TV	Loria	303,70	0,00	303,70
E694	Marche	MC	Loro Piceno	13.217,81	4.945,86	8.271,95
E704	Lombardia	BG	Lovere	74.127,40	5.113,18	69.014,22
E705	Lombardia	SO	Lovero	24.689,78	11.110,40	13.579,38
E706	Lombardia	BS	Lozio	2.225,39	790,56	1.434,83
E709	Veneto	PD	Lozzo Atestino	2.306,58	133,82	2.172,76
E715	Toscana	LU	Lucca	33.390,10	9.439,59	23.950,51
E714	Sicilia	AG	Lucca Sicula	1.811,16	815,02	996,14
E716	Puglia	FG	Lucera	298.603,45	137.713,01	160.890,44
E718	Toscana	AR	Lucignano	6.181,97	2.781,89	3.400,08
E722	Molise	CB	Lucito	11.614,82	5.226,67	6.388,15
E723	Abruzzo	AQ	Luco dei Marsi	18,22	0,00	18,22
E726	Emilia-Romagna	PC	Lugagnano Val d'Arda	7.202,82	2.558,90	4.643,92
E729	Umbria	TR	Lugnano in Teverina	15.608,30	2.633,31	12.974,99
E730	Emilia-Romagna	RA	Lugo	114.271,47	42.059,92	72.211,55
E734	Lombardia	VA	Luino	12.493,54	5.622,09	6.871,45
E738	Lombardia	BS	Lumezzane	1.067,43	480,34	587,09
E743	Marche	PU	Lunano	12.185,93	324,29	11.861,64
B387	Lombardia	PV	Lungavilla	4.703,94	605,88	4.098,06
E745	Calabria	CS	Lungro	26.398,42	11.879,29	14.519,13
E746	Campania	AV	Luogosano	4.232,18	1.904,49	2.327,69
E751	Lombardia	BG	Lurano	1.844,27	0,00	1.844,27
E758	Piemonte	TO	Luserna San Giovanni	4.460,07	1.737,59	2.722,48
E761	Veneto	RO	Lusia	7.195,32	3.237,89	3.957,43
E772	Emilia-Romagna	RE	Luzzara	5.287,52	1.551,52	3.736,00
E773	Calabria	CS	Luzzi	2.415,64	1.087,04	1.328,60
M339	Lombardia	VA	Maccagno con Pino e Veddasca	397.826,79	179.022,06	218.804,73
E777	Lombardia	LO	Maccastorna	4.206,11	0,00	4.206,11
E778	Molise	IS	Macchia d'Isernia	333,33	0,00	333,33
E780	Molise	CB	Macchia Valfortore	4.454,54	2.004,55	2.449,99
E779	Molise	IS	Macchiagodena	25.092,77	11.291,75	13.801,02
E782	Piemonte	TO	Macello	1.559,54	701,79	857,75
E783	Marche	MC	Macerata	42.102,66	19.481,15	22.621,51
E785	Marche	PU	Macerata Feltria	6.608,37	2.378,80	4.229,57
E787	Lombardia	BS	Maclodio	2.051,29	923,08	1.128,21
E788	Sardegna	NU	Macomer	20.612,35	8.569,02	12.043,33
E790	Piemonte	VB	Macugnaga	1.193,01	536,86	656,15
E342	Lombardia	SO	Madesimo	18.235,94	8.206,17	10.029,77
E793	Lombardia	CR	Madignano	524,92	0,00	524,92
E799	Molise	CB	Mafalda	152,88	0,00	152,88
E801	Lombardia	MI	Magenta	25.204,11	13.209,75	11.994,36
E805	Umbria	PG	Magione	17.758,40	10.268,33	7.490,07



Codice comune	Regione	Sigla	Comune	Importo Totale (euro)	Importo Acconto (euro)	Differenza (euro)
E809	Piemonte	CN	Magliano Alfieri	42,18	0,00	42,18
E808	Piemonte	CN	Magliano Alpi	8.798,53	3.044,52	5.754,01
E811	Abruzzo	AQ	Magliano de' Marsi	3.960,27	1.169,21	2.791,06
E810	Toscana	GR	Magliano in Toscana	3.440,41	0,00	3.440,41
E812	Lazio	RI	Magliano Sabina	6.091,31	0,00	6.091,31
E815	Puglia	LE	Maglie	6.397,29	2.878,78	3.518,51
E819	Lombardia	MI	Magnago	1.601,96	720,88	881,08
E834	Calabria	CZ	Maida	151.664,71	55.665,86	95.998,85
E837	Marche	AN	Maiolati Spontini	7.102,84	1.585,75	5.517,09
E841	Lombardia	BS	Mairano	30.104,94	4.678,14	25.426,80
E843	Lombardia	CR	Malagnino	1.353,06	608,87	744,19
E844	Emilia-Romagna	BO	Malalbergo	6.734,45	2.877,64	3.856,81
E851	Lombardia	BS	Malegno	20.490,09	9.220,54	11.269,55
E852	Lombardia	LO	Maleo	16.229,71	5.332,37	10.897,34
E853	Piemonte	VB	Malesco	1.378,58	620,36	758,22
E860	Liguria	SV	Mallare	4.389,95	1.975,48	2.414,47
E864	Veneto	VI	Malo	1.882,66	847,20	1.035,46
E865	Lombardia	BS	Malonno	2.010,65	848,60	1.162,05
E868	Marche	AP	Maltignano	2.331,20	0,00	2.331,20
E872	Calabria	CS	Malvito	2.309,58	1.039,31	1.270,27
E875	Toscana	GR	Manciano	5.311,62	2.390,23	2.921,39
E882	Puglia	TA	Manduria	109.726,14	45.518,23	64.207,91
E884	Lombardia	BS	Manerbio	38.018,39	16.927,32	21.091,07
E885	Puglia	FG	Manfredonia	207.128,75	94.313,59	112.815,16
E888	Calabria	CS	Mangone	5.472,15	0,00	5.472,15
E892	Abruzzo	PE	Manoppello	40.852,95	18.383,83	22.469,12
E893	Veneto	TV	Mansuè	1.528,14	0,00	1.528,14
E894	Piemonte	CN	Manta	21.885,56	7.918,56	13.967,00
E896	Lombardia	SO	Mantello	543,13	244,41	298,72
E897	Lombardia	MN	Mantova	1.023.803,69	409.122,33	614.681,36
E901	Lombardia	BG	Mapello	6.212,12	0,00	6.212,12
E904	Emilia-Romagna	MO	Maranello	3.280,87	1.476,39	1.804,48
E911	Veneto	VR	Marano di Valpolicella	2.948,40	801,83	2.146,57
E905	Emilia-Romagna	MO	Marano sul Panaro	2.129,20	944,41	1.184,79
E919	Basilicata	PZ	Maratea	40,95	0,00	40,95
E921	Lombardia	MI	Marcallo con Casone	1.319,96	593,98	725,98
E922	Lombardia	MN	Marcara	43.375,08	14.930,38	28.444,70
E925	Calabria	CZ	Marcellinara	21.597,25	9.718,76	11.878,49
E928	Lombardia	BS	Marcheno	17.030,38	1.950,78	15.079,60
E932	Campania	CE	Marcianise	21.888,92	3.427,57	18.461,35
E933	Toscana	AR	Marciano della Chiana	30.057,03	13.525,80	16.531,23
E936	Veneto	VE	Marcon	5.051,18	0,00	5.051,18
E939	Piemonte	CN	Marene	5.039,47	2.267,76	2.771,71
E940	Veneto	TV	Mareno di Piave	650,29	292,63	357,66
E945	Piemonte	CN	Margarita	2.312,04	1.040,42	1.271,62
E949	Lombardia	MN	Mariana Mantovana	1.098,01	494,10	603,91
E954	Campania	NA	Mariglianella	276,66	124,50	152,16
E955	Campania	NA	Marigliano	1.299,74	0,00	1.299,74
E956	Calabria	RC	Marina di Gioiosa Ionica	634,68	285,61	349,07
E957	Sicilia	PA	Marineo	31.473,76	14.163,19	17.310,57
E958	Lazio	RM	Marino	72,07	0,00	72,07
E965	Lombardia	VA	Marmate	59,92	0,00	59,92
E967	Lombardia	BS	Marone	7.566,88	3.405,10	4.161,78
E970	Veneto	VI	Marostica	6.347,59	2.856,42	3.491,17
E971	Toscana	FI	Marradi	1.386,16	623,77	762,39
E973	Piemonte	CN	Marsaglia	6.053,78	2.724,20	3.329,58
E974	Sicilia	TP	Marsala	41.219,50	19.671,30	21.548,20
E975	Umbria	PG	Marsciano	105.147,72	47.316,47	57.831,25
E979	Puglia	LE	Martano	37.850,52	17.032,73	20.817,79
E980	Veneto	VE	Martellago	3.147,83	1.416,52	1.731,31
E984	Puglia	LE	Martignano	11.105,22	4.997,35	6.107,87
E986	Puglia	TA	Martina Franca	2.803,37	1.261,52	1.541,85
E987	Lombardia	BG	Martinengo	14.709,57	0,00	14.709,57
E988	Piemonte	CN	Martiniana Po	183,05	0,00	183,05
E989	Abruzzo	TE	Martinsicuro	31.715,78	14.272,10	17.443,68
E994	Lombardia	LO	Marudo	1.611,38	117,41	1.493,97
E995	Puglia	TA	Maruggio	12.846,92	5.781,11	7.065,81




Codice comune	Regione	Sigla	Comune	Importo Totale (euro)	Importo Acconto (euro)	Differenza (euro)
E999	Lombardia	PV	Marzano	17.680,05	2.171,58	15.508,47
F006	Basilicata	PZ	Maschito	20.589,46	9.265,25	11.324,21
F009	Veneto	TV	Maser	1.289,79	580,41	709,38
F010	Piemonte	VB	Masera	2.426,97	1.092,14	1.334,83
F013	Veneto	PD	Masi	815,85	0,00	815,85
F016	Emilia-Romagna	FE	Masi Torello	1.120,67	504,30	616,37
F015	Piemonte	AL	Masio	2.660,11	861,26	1.798,85
F019	Veneto	VI	Mason Vicentino	277,50	124,88	152,62
F023	Toscana	MS	Massa	14.999,33	0,00	14.999,33
F022	Abruzzo	AQ	Massa d'Albe	1.727,54	417,47	1.310,07
F025	Toscana	PT	Massa e Cozzile	215,94	0,00	215,94
F021	Marche	FM	Massa Fermana	2.420,23	0,00	2.420,23
F029	Emilia-Romagna	RA	Massa Lombarda	35.654,21	13.801,29	21.852,92
F032	Toscana	GR	Massa Marittima	308,76	0,00	308,76
F024	Umbria	PG	Massa Martana	5.622,27	1.980,19	3.642,08
F027	Puglia	TA	Massafra	77.976,17	35.089,28	42.886,89
F028	Lombardia	LO	Massalengo	7.142,50	3.214,13	3.928,37
F033	Veneto	PD	Massanzago	1.532,21	689,49	842,72
F035	Toscana	LU	Massarosa	16.210,15	7.294,57	8.915,58
F037	Piemonte	BI	Massazza	38.250,51	17.212,73	21.037,78
F042	Piemonte	BI	Masserano	297,02	133,66	163,36
F046	Liguria	SV	Massimino	96,10	0,00	96,10
F048	Piemonte	VB	Massiola	2.249,62	1.012,33	1.237,29
F051	Marche	MC	Matelica	23.358,36	10.511,26	12.847,10
F052	Basilicata	MT	Matera	398.806,11	174.383,73	224.422,38
F053	Piemonte	TO	Mathi	75.623,51	34.030,58	41.592,93
F054	Puglia	LE	Matino	163.636,73	73.627,66	90.009,07
F055	Molise	CB	Matrice	7.643,86	731,94	6.911,92
F061	Sicilia	TP	Mazara del Vallo	119.309,03	53.689,06	65.619,97
F063	Lombardia	BS	Mazzano	134.760,57	31.578,26	103.182,31
F065	Sicilia	CL	Mazzarino	5.520,24	2.484,11	3.036,13
M271	Sicilia	CT	Mazzarone	1.802,35	811,06	991,29
F070	Lombardia	SO	Mazzo di Valtellina	1.365,83	614,62	751,21
F078	Lombardia	MB	Meda	569,61	0,00	569,61
F080	Lombardia	PV	Mede	1.951,07	877,98	1.073,09
F082	Emilia-Romagna	PR	Medesano	4.431,20	1.994,04	2.437,16
F083	Emilia-Romagna	BO	Medicina	21.570,96	9.706,93	11.864,03
F084	Lombardia	MI	Mediglia	2.353,97	0,00	2.353,97
F085	Lombardia	BG	Medolago	248,65	0,00	248,65
F086	Lombardia	MN	Medole	12.288,60	4.181,16	8.107,44
F087	Emilia-Romagna	MO	Medolla	812,86	0,00	812,86
F091	Veneto	PD	Megliadino San Fidenzio	47,91	0,00	47,91
F092	Veneto	PD	Megliadino San Vitale	1.310,13	589,56	720,57
F096	Piemonte	AL	Melazzo	440,46	198,20	242,26
F097	Emilia-Romagna	FC	Meldola	8.043,27	3.619,47	4.423,80
F101	Puglia	LE	Melendugno	29.514,71	12.915,05	16.599,66
F102	Lombardia	LO	Meleti	1.424,60	0,00	1.424,60
F104	Basilicata	PZ	Melfi	281.379,09	126.480,54	154.898,55
F105	Calabria	RC	Melicuccà	6.610,00	2.974,50	3.635,50
F106	Calabria	RC	Melicucco	27.727,25	1.045,19	26.682,06
F107	Sicilia	SR	Melilli	2.573.806,78	1.158.213,05	1.415.593,73
F108	Calabria	KR	Melissa	151.072,30	33.625,26	117.447,04
F109	Puglia	LE	Melissano	29.234,27	10.072,85	19.161,42
F115	Lombardia	SO	Mello	1.897,21	853,74	1.043,47
F117	Puglia	LE	Melpignano	10.251,41	4.463,87	5.787,54
F119	Lombardia	MI	Melzo	10.961,17	0,00	10.961,17
F126	Sicilia	AG	Menfi	16.526,51	6.260,21	10.266,30
F133	Lombardia	LC	Merate	936,05	421,22	514,83
F138	Campania	SA	Mercato San Severino	3.132,27	1.409,52	1.722,75
F139	Emilia-Romagna	FC	Mercato Saraceno	31.528,50	9.402,30	22.126,20
F148	Veneto	PD	Merlara	1.712,32	770,54	941,78
F149	Lombardia	LO	Merlino	113,30	0,00	113,30
F152	Puglia	BR	Mesagne	212.634,01	92.583,64	120.050,37
F153	Lombardia	SO	Mese	72.180,01	32.481,00	39.699,01
F158	Sicilia	ME	Messina	9.417,08	4.237,69	5.179,39
F170	Lombardia	PV	Mezzana Bigli	4.109,64	1.222,29	2.887,35
F174	Emilia-Romagna	PR	Mezzani	4.198,10	0,00	4.198,10







Codice comune	Regione	Sigla	Comune	Importo Totale (euro)	Importo Acconto (euro)	Differenza (euro)
F182	Piemonte	TO	Mezzenile	2.819,00	756,77	2.062,23
F186	Lombardia	BG	Mezzoldo	2.419,74	1.088,88	1.330,86
F189	Piemonte	BI	Miagliano	1.390,25	0,00	1.390,25
F194	Puglia	LE	Miggiano	3.079,03	426,62	2.652,41
F196	Abruzzo	CH	Miglianico	3.213,21	1.445,95	1.767,26
F201	Basilicata	MT	Miglionico	5.470,51	2.461,73	3.008,78
F203	Campania	CE	Mignano Monte Lungo	6.294,33	2.065,81	4.228,52
F205	Lombardia	MI	Milano	687.014,97	308.850,96	378.164,01
F206	Sicilia	ME	Milazzo	8.101,06	0,00	8.101,06
E618	Sicilia	CL	Milena	464,21	208,89	255,32
F208	Sardegna	OR	Milis	64.923,77	17.449,83	47.473,94
F209	Sicilia	CT	Militello in Val di Catania	15.388,81	3.667,55	11.721,26
F213	Liguria	SV	Millesimo	1.312,04	590,42	721,62
F217	Sicilia	CT	Mineo	100.815,96	45.367,18	55.448,78
F218	Veneto	VR	Minerbe	12.024,08	5.239,12	6.784,96
F219	Emilia-Romagna	BO	Minerbio	8.838,14	3.977,16	4.860,98
F220	Puglia	BT	Minervino Murge	493.205,95	181.854,61	311.351,34
F224	Lazio	LT	Minturno	12.195,35	5.487,91	6.707,44
F229	Veneto	VE	Mira	11.281,11	5.076,50	6.204,61
F233	Molise	CB	Mirabello Sannitico	4.061,35	1.827,61	2.233,74
F238	Lombardia	PV	Miradolo Terme	443,32	199,49	243,83
F240	Emilia-Romagna	MO	Mirandola	6.526,77	1.641,14	4.885,63
F241	Veneto	VE	Mirano	3.651,92	1.643,36	2.008,56
F242	Sicilia	ME	Mirto	2.080,81	936,36	1.144,45
F244	Emilia-Romagna	RN	Misano Adriatico	290,75	130,84	159,91
F246	Sicilia	PA	Misilmeri	10.190,82	1.774,68	8.416,14
F250	Sicilia	CT	Misterbianco	1.800,98	749,17	1.051,81
F251	Sicilia	ME	Mistretta	7.824,64	3.521,09	4.303,55
F254	Piemonte	AT	Moasda	494,27	222,42	271,85
F257	Emilia-Romagna	MO	Modena	38.707,71	17.411,00	21.296,71
F258	Sicilia	RG	Modica	39.446,52	15.632,08	23.814,44
F262	Puglia	BA	Modugno	562.752,00	249.009,38	313.742,62
F267	Lombardia	MN	Moglia	23.588,91	0,00	23.588,91
F276	Lombardia	BG	Moio de' Calvi	13.263,30	5.968,49	7.294,81
F280	Puglia	BA	Mola di Bari	8.802,26	911,07	7.891,19
F281	Piemonte	AL	Molare	1.030,58	0,00	1.030,58
F283	Toscana	LU	Molazzana	439,68	197,86	241,82
F284	Puglia	BA	Molfetta	93.903,16	42.256,42	51.646,74
F287	Campania	BN	Molinara	72.504,18	32.626,88	39.877,30
F288	Emilia-Romagna	BO	Molinella	10.809,94	1.295,46	9.514,48
F293	Piemonte	AL	Molino dei Torti	122,44	0,00	122,44
F294	Molise	CB	Molise	125,72	0,00	125,72
F306	Veneto	VI	Molvena	52,96	0,00	52,96
F308	Piemonte	AT	Mombaldone	520,88	234,40	286,48
F310	Marche	PU	Mombaroccio	34.427,07	6.118,64	28.308,43
F311	Piemonte	AT	Mombaruzzo	1.449,88	652,45	797,43
F313	Piemonte	AL	Mombello Monferrato	6.866,91	3.090,11	3.776,80
F317	Piemonte	NO	Momo	3.550,91	435,24	3.115,67
F322	Molise	CB	Monacilioni	24.628,39	8.749,56	15.878,83
F325	Piemonte	AT	Monastero Bormida	2.136,67	485,76	1.650,91
F330	Piemonte	CN	Monasterolo di Savigliano	11.303,51	717,65	10.585,86
F332	Veneto	TV	Monastier di Treviso	1.695,27	762,87	932,40
F333	Sardegna	CA	Monastir	1.804,12	1.087,10	717,02
F335	Piemonte	TO	Moncalieri	607.198,46	272.283,04	334.915,42
F336	Piemonte	AT	Moncalvo	375,38	168,92	206,46
F338	Piemonte	CN	Monchiero	1.518,84	683,47	835,37
F340	Emilia-Romagna	PR	Monchio delle Corti	19.921,71	7.077,45	12.844,26
F342	Piemonte	VC	Moncrivello	1.629,97	0,00	1.629,97
F347	Marche	PU	Mondavio	7.283,57	3.258,46	4.025,11
F348	Marche	PU	Mondolfo	29.696,06	13.363,23	16.332,83
F351	Piemonte	CN	Mondovi	71.236,33	32.143,81	39.092,52
F352	Campania	CE	Mondragone	1.852,99	919,07	933,92
F358	Piemonte	CN	Monforte d'Alba	444,10	0,00	444,10
F360	Veneto	TV	Monfumo	1.093,23	416,88	676,35
F369	Piemonte	BI	Mongrando	9.876,05	2.948,34	6.927,71
F370	Calabria	CS	Mongrassano	864,54	246,09	618,45
F373	Lombardia	BS	Moniga del Garda	607,41	0,00	607,41




Codice comune	Regione	Sigla	Comune	Importo Totale (euro)	Importo Acconto (euro)	Differenza (euro)
F375	Lombardia	BS	Monno	8.904,52	4.007,04	4.897,48
F376	Puglia	BA	Monopoli	98.932,44	38.658,89	60.273,55
F377	Sicilia	PA	Monreale	121.955,45	35.678,55	86.276,90
F379	Marche	FM	Monsampietro Morico	3.102,65	1.396,19	1.706,46
F380	Marche	AP	Monsampolo del Tronto	9.209,66	4.144,35	5.065,31
F381	Marche	AN	Monsano	31.801,51	14.310,68	17.490,83
F382	Veneto	PD	Monselice	20.534,49	9.240,53	11.293,96
F384	Toscana	PT	Monsummano Terme	3.241,06	1.458,48	1.782,58
F385	Piemonte	CN	Montà	5.335,10	0,00	5.335,10
F393	Lombardia	SO	Montagna in Valtellina	109.375,68	49.219,06	60.156,62
F394	Veneto	PD	Montagnana	6.611,84	2.219,54	4.392,30
F397	Campania	AV	Montaguto	17.630,00	7.933,50	9.696,50
F400	Sicilia	ME	Montalbano Elicona	35.933,81	12.765,96	23.167,85
F399	Basilicata	MT	Montalbano Jonico	2.617,88	0,00	2.617,88
F405	Piemonte	CN	Montaldo di Mondovi	6.648,23	2.991,71	3.656,52
F410	Toscana	PT	Montale	6.325,01	2.846,25	3.478,76
F411	Piemonte	TO	Montalenghe	4.811,63	2.165,23	2.646,40
F419	Lazio	VT	Montalto di Castro	4.268.221,37	1.242.873,79	3.025.347,58
F416	Calabria	CS	Montalto Uffugo	11.843,76	5.329,69	6.514,07
F422	Piemonte	TO	Montanaro	4.804,58	2.162,06	2.642,52
F423	Lombardia	LO	Montanaso Lombardo	383.041,09	172.368,49	210.672,60
F424	Piemonte	CN	Montanera	4.215,60	0,00	4.215,60
F427	Lombardia	CO	Montano Lucino	738,33	0,00	738,33
F433	Abruzzo	CH	Montazzoli	25.239,03	9.427,29	15.811,74
F467	Marche	PU	Monte Cerignone	5.564,97	0,00	5.564,97
F477	Lazio	RM	Monte Compatri	1.153,86	519,24	634,62
F434	Lombardia	CR	Monte Cremasco	1.013,92	455,34	558,58
F486	Veneto	VI	Monte di Malo	354,76	159,64	195,12
F517	Marche	FM	Monte Giberto	613,43	0,00	613,43
F589	Marche	PU	Monte Porzio	33.349,95	9.906,37	23.443,58
F600	Marche	AN	Monte Roberto	3.242,83	1.459,27	1.783,56
F621	Marche	MC	Monte San Giusto	24.798,35	11.159,26	13.639,09
F622	Marche	MC	Monte San Martino	1.570,30	706,64	863,66
F626	Marche	FM	Monte San Pietrangeli	24.466,13	6.099,30	18.366,83
F627	Emilia-Romagna	BO	Monte San Pietro	386,75	0,00	386,75
F628	Toscana	AR	Monte San Savino	10.191,58	1.450,12	8.741,46
F634	Marche	AN	Monte San Vito	1.915,72	862,07	1.053,65
F631	Puglia	FG	Monte Sant'Angelo	4.014,19	1.806,39	2.207,80
F653	Marche	FM	Monte Urano	12.199,96	5.489,98	6.709,98
F664	Marche	FM	Monte Vidon Combatte	7.976,57	1.615,82	6.360,75
F665	Marche	FM	Monte Vidon Corrado	1.481,87	666,84	815,03
F441	Abruzzo	PE	Montebello di Bertona	4.908,12	2.208,65	2.699,47
D746	Calabria	RC	Montebello Ionico	4.179,36	1.587,71	2.591,65
F442	Veneto	VI	Montebello Vicentino	1.395,05	627,77	767,28
F443	Veneto	TV	Montebelluna	1.238,40	557,28	681,12
F450	Marche	PU	Montecalvo in Foglia	1.667,21	0,00	1.667,21
F454	Marche	MC	Montecassiano	15.062,42	6.778,09	8.284,33
F457	Umbria	TR	Montecastrilli	2.594,18	791,10	1.803,08
F458	Toscana	PI	Montecatini Val di Cecina	10.858,71	4.886,42	5.972,29
F461	Veneto	VR	Montecchia di Crosara	249,80	0,00	249,80
F462	Umbria	TR	Montecchio	66,09	0,00	66,09
F463	Emilia-Romagna	RE	Montecchio Emilia	4.782,50	2.152,13	2.630,37
F464	Veneto	VI	Montecchio Maggiore	8.734,09	3.930,34	4.803,75
F465	Veneto	VI	Montecchio Precalcino	2.760,85	1.242,38	1.518,47
F473	Emilia-Romagna	PR	Montechiarugolo	2.513,65	1.083,85	1.429,80
F474	Marche	PU	Monteciccardo	658,64	296,39	362,25
F475	Molise	CB	Montecilfone	8.881,65	0,00	8.881,65
F478	Marche	PU	Montecopiolo	5.722,51	1.954,80	3.767,71
F480	Campania	SA	Montecorvino Pugliano	3.226,04	0,00	3.226,04
F481	Campania	SA	Montecorvino Rovella	4.255,93	1.915,17	2.340,76
F482	Marche	MC	Montecosaro	16.142,56	7.264,15	8.878,41
F483	Piemonte	VB	Montecrestese	4.603,16	2.071,42	2.531,74
F484	Emilia-Romagna	MO	Montecreto	8.442,44	3.799,10	4.643,34
F494	Campania	BN	Montefalcone di Val Fortore	77.918,42	27.681,55	50.236,87
F496	Marche	MC	Montefano	13.716,21	6.172,29	7.543,92
F497	Marche	PU	Montefelcino	9.212,89	1.954,80	7.258,09
F498	Abruzzo	CH	Monteferrante	20.729,71	9.328,37	11.401,34



Codice comune	Regione	Sigla	Comune	Importo Totale (euro)	Importo Acconto (euro)	Differenza (euro)
F499	Lazio	VT	Montefiascone	115,48	0,00	115,48
F500	Abruzzo	TE	Montefino	4.194,10	1.887,35	2.306,75
F502	Emilia-Romagna	RN	Montefiore Conca	639,80	287,91	351,89
F501	Marche	AP	Montefiore dell'Aso	7.403,49	3.619,18	3.784,31
F503	Emilia-Romagna	MO	Montefiorino	1.641,59	738,72	902,87
F509	Marche	FM	Montefortino	2.432,16	0,00	2.432,16
F511	Campania	AV	Montefredane	550,37	0,00	550,37
F513	Umbria	TR	Montegabbione	5.647,41	2.541,33	3.106,08
F515	Veneto	VI	Montegaldella	4.539,80	2.042,91	2.496,89
F516	Marche	AP	Montegalfo	246,11	110,75	135,36
F519	Calabria	CS	Montegiordano	86,95	0,00	86,95
F520	Marche	FM	Montegiorgio	32.343,32	14.554,49	17.788,83
F522	Marche	FM	Montegrano	19.752,87	9.027,31	10.725,56
F529	Veneto	PD	Montegrotto Terme	327,60	147,42	180,18
F531	Puglia	TA	Monteiasi	368,55	165,85	202,70
F533	Marche	PU	Montelabbate	37.703,92	16.958,57	20.745,35
F538	Puglia	FG	Monteleone di Puglia	88.604,90	30.209,76	58.395,14
F545	Lazio	RM	Montelibretti	387,39	0,00	387,39
F546	Campania	AV	Montella	65,18	0,00	65,18
F547	Lombardia	BG	Montello	15.913,17	7.160,93	8.752,24
F548	Molise	CB	Montelongo	7.381,67	3.321,75	4.059,92
F549	Marche	FM	Montelparo	2.955,09	1.329,79	1.625,30
F550	Piemonte	CN	Montelupo Albese	95,70	0,00	95,70
F552	Marche	MC	Montelupone	21.368,36	9.615,76	11.752,60
F555	Marche	PU	Montemaggiore al Metauro	6.031,12	2.714,00	3.317,12
F553	Sicilia	PA	Montemaggiore Belsito	18.759,95	8.441,98	10.317,97
F560	Marche	AN	Montemarciano	23.103,68	7.723,48	15.380,20
F562	Piemonte	AL	Montemarzino	3.183,69	0,00	3.183,69
F563	Puglia	TA	Montemesola	10.433,14	4.694,91	5.738,23
F564	Lombardia	CO	Montemezzo	3.325,14	1.496,31	1.828,83
F565	Toscana	AR	Montemignaio	2.412,77	1.085,75	1.327,02
F568	Basilicata	PZ	Montemilone	183,65	0,00	183,65
F572	Toscana	PO	Montemurlo	25.235,50	1.892,10	23.343,40
F573	Basilicata	PZ	Montemurro	32.545,01	14.645,25	17.899,76
F576	Molise	CB	Montenero di Bisaccia	109.231,40	41.073,01	68.158,39
F578	Abruzzo	CH	Montenerodomo	17.173,64	6.101,16	11.072,48
F582	Abruzzo	CH	Monteodorisio	49.297,45	17.636,94	31.660,51
F586	Calabria	CZ	Montepaone	627,35	0,00	627,35
F587	Puglia	TA	Monteparano	13.862,23	6.238,00	7.624,23
F591	Marche	AP	Monteprandone	4.069,15	0,00	4.069,15
F592	Toscana	SI	Montepulciano	420,28	164,93	255,35
F597	Emilia-Romagna	BO	Monterenzio	20.836,18	9.376,28	11.459,90
F598	Toscana	SI	Monteriggioni	6.902,71	0,00	6.902,71
F601	Molise	IS	Monteroduni	915,44	411,95	503,49
F605	Toscana	SI	Monteroni d'Arbia	258,75	116,44	142,31
F604	Puglia	LE	Monteroni di Lecce	5.136,11	0,00	5.136,11
F610	Sicilia	RG	Monterosso Almo	7.187,54	3.290,04	3.897,50
F608	Piemonte	CN	Monterosso Grana	204,75	0,00	204,75
F612	Toscana	GR	Monterotondo Marittimo	2.520,06	9.053,92	-6.533,86
F614	Marche	FM	Monterubbiano	1.861,20	802,00	1.059,20
F625	Campania	SA	Montesano sulla Marcellana	1.441,03	648,46	792,57
F637	Basilicata	MT	Montescaglioso	31.756,40	8.107,42	23.648,98
F646	Abruzzo	PE	Montesilvano	3.837,16	1.726,72	2.110,44
F654	Piemonte	CN	Monteu Roero	2.503,14	155,52	2.347,62
F656	Toscana	AR	Montevarchi	3.609,95	1.161,98	2.447,97
F661	Toscana	PI	Monteverdi Marittimo	1.955,88	0,00	1.955,88
F662	Veneto	VI	Monteviale	1.141,55	513,70	627,85
F666	Piemonte	CN	Montezemolo	601,68	270,76	330,92
F668	Emilia-Romagna	FC	Montiano	2.598,44	1.169,30	1.429,14
F672	Lombardia	BS	Monticelli Brusati	1.573,57	708,11	865,46
F671	Emilia-Romagna	PC	Monticelli d'Ongina	75.130,55	33.763,41	41.367,14
F670	Lombardia	PV	Monticelli Pavese	3.816,60	1.737,14	2.079,46
F674	Lombardia	LC	Monticello Brianza	921,85	414,83	507,02
F675	Veneto	VI	Monticello Conte Otto	1.732,73	779,73	953,00
F669	Piemonte	CN	Monticello d'Alba	3.975,43	0,00	3.975,43
F471	Lombardia	BS	Montichiari	77.326,19	29.105,81	48.220,38
F676	Toscana	SI	Monticiano	1.015,36	456,91	558,45



Codice comune	Regione	Sigla	Comune	Importo Totale (euro)	Importo Acconto (euro)	Differenza (euro)
F677	Toscana	GR	Montieri	0,00	7.344,83	-7.344,83
M302	Piemonte	AT	Montiglio Monferrato	6.483,75	0,00	6.483,75
F680	Lombardia	BS	Montirone	1.180,59	0,00	1.180,59
F681	Lombardia	CR	Montodine	1.847,66	831,45	1.016,21
F685	Umbria	PG	Montone	563,31	0,00	563,31
F686	Toscana	PI	Montopoli in Val d'Arno	9.843,81	5.352,08	4.491,73
F690	Abruzzo	TE	Montorio al Vomano	19.951,28	3.993,95	15.957,33
F689	Molise	CB	Montorio nei Frentani	20.263,33	7.491,42	12.771,91
F696	Veneto	VI	Montorso Vicentino	572,89	257,80	315,09
F697	Marche	FM	Montottone	5.954,55	1.924,56	4.029,99
F704	Lombardia	MB	Monza	5.174,03	2.328,31	2.845,72
F706	Emilia-Romagna	BO	Monzuno	871,42	392,14	479,28
F708	Calabria	CS	Morano Calabro	34,97	0,00	34,97
F711	Lombardia	VA	Morazzone	384,93	0,00	384,93
F712	Lombardia	SO	Morbegno	7.544,66	2.698,20	4.846,46
F718	Emilia-Romagna	BO	Mordano	8.189,19	3.048,55	5.140,64
F720	Lombardia	BG	Morengo	315,51	0,00	315,51
F722	Marche	FM	Moresco	1.964,24	619,38	1.344,86
F723	Piemonte	CN	Moretta	13.454,53	5.334,04	8.120,49
F725	Veneto	TV	Morgano	574,43	258,49	315,94
F729	Veneto	TV	Moriago della Battaglia	72,89	0,00	72,89
F730	Lazio	RM	Moricone	695,74	313,08	382,66
F731	Campania	SA	Morigerati	11.356,66	5.110,50	6.246,16
D033	Lombardia	MI	Morimondo	5.077,80	2.285,01	2.792,79
F732	Abruzzo	AQ	Morino	9.451,26	1.644,84	7.806,42
F735	Calabria	CS	Mormanno	291,44	131,15	160,29
F736	Lombardia	VA	Mornago	5.283,99	2.377,80	2.906,19
F738	Lombardia	BG	Mornico al Serio	369,21	0,00	369,21
F740	Lazio	FR	Morolo	177,45	0,00	177,45
F743	Piemonte	CN	Morozzo	527,16	237,22	289,94
F745	Marche	AN	Morro d'Alba	1.383,89	622,76	761,13
F747	Abruzzo	TE	Morro d'Oro	33.773,59	13.272,17	20.501,42
F749	Marche	MC	Morrovalle	66.679,29	28.128,31	38.550,98
F754	Lombardia	PV	Mortara	51.311,58	14.431,75	36.879,83
F761	Lombardia	CR	Moscazzano	1.010,10	454,55	555,55
F764	Abruzzo	TE	Mosciano Sant'Angelo	35.031,84	15.492,31	19.539,53
F768	Veneto	VI	Mossano	1.073,02	482,86	590,16
F771	Lombardia	CR	Motta Baluffi	1.574,25	708,42	865,83
F770	Veneto	TV	Motta di Livenza	4.598,22	0,00	4.598,22
F777	Puglia	FG	Motta Montecorvino	33.442,76	15.049,24	18.393,52
F779	Calabria	RC	Motta San Giovanni	21.705,14	9.620,82	12.084,32
F776	Piemonte	BI	Mottalciata	7.904,24	2.767,90	5.136,34
B012	Lombardia	MN	Motteggiana	821,50	0,00	821,50
F784	Puglia	TA	Mottola	93.159,59	29.648,81	63.510,78
F785	Abruzzo	CH	Mozzagrogna	14.255,24	6.414,86	7.840,38
F786	Lombardia	BG	Mozzanica	1.435,50	0,00	1.435,50
F788	Lombardia	CO	Mozzate	2.694,74	1.212,63	1.482,11
F789	Veneto	VR	Mozzecane	15.608,91	7.024,01	8.584,90
F791	Lombardia	BG	Mozzo	213,02	0,00	213,02
F793	Marche	MC	Muccia	1.400,38	630,17	770,21
F797	Lombardia	MB	Muggiò	6.382,45	2.872,10	3.510,35
F801	Lombardia	LO	Mulazzano	819,00	368,55	450,45
F802	Toscana	MS	Mulazzo	10.103,76	3.589,49	6.514,27
F806	Lombardia	BS	Mura	1.604,63	0,00	1.604,63
F811	Piemonte	CN	Murello	2.157,79	566,46	1.591,33
F813	Liguria	SV	Murialdo	357,46	150,31	207,15
F814	Piemonte	AL	Murisengo	449,39	181,49	267,90
F816	Puglia	LE	Muro Leccese	15.105,06	6.797,28	8.307,78
F820	Lombardia	BS	Muscoline	1.429,65	643,34	786,31
F822	Sardegna	CI	Musei	429,16	151,84	277,32
F826	Veneto	VE	Musile di Piave	478,30	177,27	301,03
F830	Sicilia	CL	Mussomeli	21.773,93	8.256,44	13.517,49
F838	Veneto	VI	Nanto	1.375,97	619,19	756,78
F839	Campania	NA	Napoli	42.727,98	19.227,59	23.500,39
F842	Puglia	LE	Nardò	291.055,51	130.695,44	160.360,07
F844	Umbria	TR	Narni	361.994,39	131.484,95	230.509,44
F845	Sicilia	AG	Naro	93.611,77	21.030,13	72.581,64




Codice comune	Regione	Sigla	Comune	Importo Totale (euro)	Importo Acconto (euro)	Differenza (euro)
F846	Piemonte	CN	Narzole	10.472,27	4.730,90	5.741,37
F851	Lombardia	BS	Nave	19.580,98	8.670,51	10.910,47
F857	Lazio	RM	Nazzano	11.479,09	880,44	10.598,65
F859	Piemonte	NO	Nebbiuno	300,98	135,44	165,54
F861	Veneto	VR	Negrar	27,30	0,00	27,30
F863	Piemonte	CN	Neive	2.439,04	0,00	2.439,04
F864	Lombardia	BG	Nembro	1.531,12	0,00	1.531,12
F868	Lazio	VT	Nepi	83.588,08	37.614,64	45.973,44
F870	Abruzzo	TE	Nereto	633,50	0,00	633,50
F872	Veneto	TV	Nervesa della Battaglia	2.334,89	1.050,70	1.284,19
F874	Lombardia	MI	Nerviano	1.048,32	0,00	1.048,32
F880	Lazio	RM	Nettuno	54.263,96	3.753,82	50.510,14
F881	Puglia	LE	Neviano	29.502,96	13.276,33	16.226,63
F884	Lombardia	BS	Niardo	3.767,19	1.695,24	2.071,95
F885	Emilia-Romagna	PC	Nibbiano	1.457,34	303,57	1.153,77
F889	Piemonte	TO	Nichelino	1.819,33	818,70	1.000,63
F891	Lombardia	PV	Nicorvo	5.432,84	2.444,78	2.988,06
F892	Sicilia	EN	Nicosia	82.045,71	36.920,57	45.125,14
F895	Piemonte	CN	Niella Tanaro	6.507,71	2.928,47	3.579,24
F900	Sicilia	EN	Nissoria	7.998,19	3.599,19	4.399,00
F902	Piemonte	AT	Nizza Monferrato	1.707,62	0,00	1.707,62
F904	Veneto	VE	Noale	1.860,22	837,10	1.023,12
F908	Abruzzo	PE	Nocciano	8.296,47	3.733,41	4.563,06
F912	Campania	SA	Nocera Inferiore	4.124,07	1.855,83	2.268,24
F913	Campania	SA	Nocera Superiore	5.514,45	2.481,50	3.032,95
F910	Calabria	CZ	Nocera Terinese	5.024,57	2.261,06	2.763,51
F911	Umbria	PG	Nocera Umbra	34.908,90	0,00	34.908,90
F914	Emilia-Romagna	PR	Noceto	10.225,81	4.601,61	5.624,20
F915	Puglia	BA	Noci	33.874,24	15.243,41	18.630,83
F916	Puglia	LE	Nociglia	24.883,66	11.197,65	13.686,01
F918	Veneto	VR	Nogara	12.579,43	0,00	12.579,43
F921	Veneto	VR	Nogarole Rocca	8.389,29	3.775,18	4.614,11
F923	Puglia	BA	Noicattaro	31.816,61	14.200,86	17.615,75
F924	Campania	NA	Nola	7.403,15	0,00	7.403,15
F930	Emilia-Romagna	MO	Nonantola	1.656,43	0,00	1.656,43
F932	Piemonte	VB	Nonio	2.948,92	1.327,01	1.621,91
F934	Sardegna	OR	Norbello	2.523,95	1.135,78	1.388,17
F942	Abruzzo	TE	Notaresco	13.637,90	5.216,80	8.421,10
F943	Sicilia	SR	Noto	21.570,55	9.706,74	11.863,81
F944	Lombardia	MB	Nova Milanese	2.751,84	0,00	2.751,84
A942	Basilicata	MT	Nova Siri	186,48	0,00	186,48
F137	Emilia-Romagna	RN	Novafeltria	159,30	0,00	159,30
F952	Piemonte	NO	Novara	31.785,14	14.303,31	17.481,83
F956	Lombardia	SO	Novate Mezzola	47.143,69	21.214,66	25.929,03
F955	Lombardia	MI	Novate Milanese	27.615,39	12.588,26	15.027,13
F957	Veneto	VI	Nove	2.497,16	0,00	2.497,16
F960	Emilia-Romagna	RE	Novellara	9.328,39	1.547,54	7.780,85
F961	Piemonte	CN	Novello	1.380,15	621,07	759,08
F963	Veneto	VE	Noventa di Piave	1.718,82	773,47	945,35
F964	Veneto	VI	Noventa Vicentina	7.682,88	3.457,29	4.225,59
F966	Emilia-Romagna	MO	Novi di Modena	7.697,75	2.912,58	4.785,17
F965	Piemonte	AL	Novi Ligure	132.307,10	40.255,30	92.051,80
F968	Lombardia	MI	Noviglio	5.329,03	2.398,06	2.930,97
F970	Puglia	LE	Novoli	90.465,08	38.873,09	51.591,99
F977	Sardegna	SS	Nulvi	47.299,67	28.082,63	19.217,04
F978	Marche	AN	Numana	541,77	243,80	297,97
F979	Sardegna	NU	Nuoro	180,59	0,00	180,59
F983	Sardegna	CA	Nuraminis	22.255,92	9.571,43	12.684,49
F988	Campania	AV	Nusco	4.332,80	1.949,76	2.383,04
F989	Lombardia	BS	Nuvolento	5.443,28	1.563,24	3.880,04
F990	Lombardia	BS	Nuvolera	433,25	3.264,98	-2.831,73
F992	Piemonte	BI	Occhieppo Inferiore	238,70	107,42	131,28
F993	Piemonte	BI	Occhieppo Superiore	7.294,01	0,00	7.294,01
F994	Veneto	RO	Occhiobello	7.484,24	3.367,91	4.116,33
F995	Piemonte	AL	Occimiano	5.782,96	175,50	5.607,46
F999	Veneto	TV	Oderzo	2.122,90	0,00	2.122,90
G001	Lombardia	BS	Odolo	62.060,95	23.325,39	38.735,56






Codice comune	Regione	Sigla	Comune	Importo Totale (euro)	Importo Acconto (euro)	Differenza (euro)
G003	Marche	AN	Offagna	6.024,54	2.174,63	3.849,91
G004	Lombardia	CR	Offanengo	1.296,09	583,24	712,85
G005	Marche	AP	Offida	47.812,32	19.477,83	28.334,49
G006	Lombardia	BS	Offlaga	5.705,56	979,26	4.726,30
G008	Lombardia	VA	Oggiona con Santo Stefano	978,81	440,46	538,35
G010	Piemonte	TO	Oglianico	781,12	351,50	429,62
G015	Sardegna	OT	Olbia	10.326,94	5.064,29	5.262,65
G019	Piemonte	NO	Oleggio	28.250,59	4.677,64	23.572,95
G020	Piemonte	NO	Oleggio Castello	129,18	0,00	129,18
G021	Lombardia	PV	Olevano di Lomellina	64.463,04	37.165,74	27.297,30
G023	Campania	SA	Olevano sul Tusciano	693,42	312,04	381,38
G034	Calabria	CZ	Olivadi	26.370,98	8.847,90	17.523,08
G054	Lombardia	BG	Oltressenda Alta	1.560,02	702,01	858,01
G061	Lombardia	BS	Ome	585,52	263,48	322,04
G062	Piemonte	VB	Omegna	9.489,85	0,00	9.489,85
G065	Lazio	VT	Onano	8.869,31	3.991,19	4.878,12
G068	Lombardia	BG	Oneta	736,12	0,00	736,12
G074	Lombardia	BS	Ono San Pietro	164,78	0,00	164,78
G078	Lombardia	MI	Opera	10.827,23	4.872,25	5.954,98
G080	Veneto	VR	Oppeano	9.340,74	3.984,56	5.356,18
G081	Basilicata	PZ	Oppido Lucano	155,95	0,00	155,95
G084	Sardegna	NU	Orani	236,15	106,27	129,88
G087	Piemonte	TO	Orbassano	31.056,82	19.446,23	11.610,59
G089	Marche	PU	Orciano di Pesaro	1.420,02	639,01	781,01
D522	Liguria	SV	Orco Feglino	1.567,84	705,53	862,31
M266	Puglia	FG	Ortona	326.038,60	115.829,50	210.209,10
G093	Liguria	GE	Orero	404,04	0,00	404,04
G095	Veneto	VI	Orgiano	78,08	0,00	78,08
G098	Puglia	BR	Oria	60.866,05	27.389,72	33.476,33
G102	Abruzzo	AQ	Oricola	1.583,40	712,53	870,87
G108	Lombardia	BG	Orio al Serio	10.125,03	0,00	10.125,03
G107	Lombardia	LO	Orio Litta	1.102,65	496,19	606,46
G111	Lazio	VT	Oriolo Romano	1.781,73	328,05	1.453,68
G113	Sardegna	OR	Oristano	17.954,36	7.123,17	10.831,19
G114	Piemonte	CN	Ormea	280,64	126,29	154,35
G117	Piemonte	VB	Ornavasso	805,98	362,69	443,29
G123	Veneto	TV	Orsago	391,48	154,42	237,06
G125	Puglia	FG	Orsara di Puglia	54.116,18	19.225,49	34.890,69
G128	Abruzzo	CH	Orsogna	11.255,72	2.673,43	8.582,29
G129	Calabria	CS	Orsomarso	7.049,13	0,00	7.049,13
G130	Campania	CE	Orta di Atella	26,21	0,00	26,21
G131	Puglia	FG	Orta Nova	214.983,70	96.742,67	118.241,03
G135	Lazio	VT	Orte	39.983,92	12.290,99	27.692,93
G136	Puglia	LE	Ortelle	980,85	441,38	539,47
G137	Marche	FM	Ortezzano	5.907,61	2.658,42	3.249,19
G139	Toscana	AR	Ortignano Raggiolo	2.434,40	1.095,48	1.338,92
G141	Abruzzo	CH	Ortona	90.267,10	40.620,19	49.646,91
G142	Abruzzo	AQ	Ortona dei Marsi	106,47	0,00	106,47
G145	Abruzzo	AQ	Ortucchio	5.589,14	2.515,11	3.074,03
G148	Umbria	TR	Orvieto	4.412,36	1.985,56	2.426,80
G149	Lombardia	BS	Orzinuovi	5.236,41	639,72	4.596,69
G150	Lombardia	BS	Orzivecchi	791,70	356,27	435,43
G153	Sardegna	OT	Oschiri	34.943,21	0,00	34.943,21
G155	Liguria	SV	Osiglia	1.680,85	597,14	1.083,71
G157	Marche	AN	Osimo	124.163,41	36.272,72	87.890,69
G159	Lombardia	BG	Osio Sopra	4.098,81	0,00	4.098,81
G160	Lombardia	BG	Osio Sotto	5.010,40	0,00	5.010,40
G161	Lombardia	LC	Osnago	251,65	113,24	138,41
G167	Veneto	PD	Ospedaletto Euganeo	7.047,27	3.171,28	3.875,99
G166	Lombardia	LO	Ospedaletto Lodigiano	32.658,25	9.633,06	23.025,19
G170	Lombardia	BS	Ospitaletto	181.839,23	81.666,26	100.172,97
G181	Lombardia	MI	Ossona	4.462,87	2.008,29	2.454,58
G184	Emilia-Romagna	FE	Ostellato	6.973,92	2.919,65	4.054,27
G185	Lombardia	CR	Ostiano	1.307,12	0,00	1.307,12
G186	Lombardia	MN	Ostiglia	474.839,00	213.677,55	261.161,45
F401	Marche	AN	Ostra	20.422,29	7.567,62	12.854,67
F581	Marche	AN	Ostra Vetere	9.472,14	2.562,19	6.909,95




Codice comune	Regione	Sigla	Comune	Importo Totale (euro)	Importo Acconto (euro)	Differenza (euro)
G187	Puglia	BR	Ostuni	39.698,89	698,33	39.000,56
G188	Puglia	LE	Otranto	370,19	166,59	203,60
G189	Umbria	TR	Otricoli	7.066,74	3.180,03	3.886,71
G191	Sardegna	NU	Ottana	95.086,77	42.789,05	52.297,72
G193	Piemonte	AL	Ottiglio	36,34	0,00	36,34
G194	Lombardia	PV	Ottobiano	24.984,25	11.242,91	13.741,34
G197	Piemonte	AL	Ovada	291,97	131,39	160,58
G199	Piemonte	AL	Oviglio	29.640,22	10.161,81	19.478,41
G201	Sardegna	NU	Ovodda	109.124,11	38.767,77	70.356,34
G203	Sardegna	SS	Ozieri	7.631,24	3.434,06	4.197,18
G205	Emilia-Romagna	BO	Ozzano dell'Emilia	2.826,61	1.271,97	1.554,64
G207	Sardegna	VS	Pabillonis	15.186,82	6.834,07	8.352,75
G209	Sicilia	ME	Pace del Mela	68.517,74	13.416,55	55.101,19
G208	Sicilia	TP	Paceco	3.344,80	587,46	2.757,34
G211	Sicilia	SR	Pachino	5.472,31	2.462,54	3.009,77
G212	Umbria	PG	Paciano	1.653,93	744,27	909,66
G218	Lombardia	LC	Paderno d'Adda	139,12	0,00	139,12
G220	Lombardia	MI	Paderno Dugnano	175,68	0,00	175,68
G217	Lombardia	BS	Paderno Franciacorta	5.623,94	2.196,87	3.427,07
G222	Lombardia	CR	Paderno Ponchielli	170,59	0,00	170,59
G224	Veneto	PD	Padova	184.785,32	83.152,97	101.632,35
G227	Campania	BN	Paduli	320,23	144,10	176,13
G228	Piemonte	CN	Paesana	4.860,63	2.187,28	2.673,35
G229	Veneto	TV	Paese	8.421,41	3.789,63	4.631,78
G233	Lombardia	BG	Pagazzano	2.759,48	1.241,77	1.517,71
G237	Abruzzo	CH	Paglieta	46.412,84	15.871,78	30.541,06
G247	Lombardia	BS	Paisco Loveno	676,08	0,00	676,08
G248	Lombardia	BS	Paitone	67,43	0,00	67,43
G249	Lombardia	BG	Paladina	2.179,91	980,96	1.198,95
G250	Emilia-Romagna	MO	Palagano	77,01	0,00	77,01
G251	Puglia	TA	Palagianello	58.507,18	26.328,23	32.178,95
G252	Puglia	TA	Palagiano	9.071,88	0,00	9.071,88
G255	Emilia-Romagna	PR	Palanzano	15.190,20	6.835,59	8.354,61
G257	Molise	CB	Palata	3.272,11	1.472,45	1.799,66
G259	Lombardia	BG	Palazzago	3.547,09	378,92	3.168,17
G263	Sicilia	PA	Palazzo Adriano	2.188,64	0,00	2.188,64
G260	Lombardia	CR	Palazzo Pignano	18.262,47	8.218,11	10.044,36
G264	Lombardia	BS	Palazzolo sull'Oglio	22.950,50	10.327,73	12.622,77
G266	Piemonte	VC	Palazzolo Vercellese	712,33	0,00	712,33
G270	Toscana	FI	Palazzuolo sul Senio	734,03	330,31	403,72
G271	Abruzzo	CH	Palena	83,80	0,00	83,80
G272	Calabria	CZ	Palermi	38.042,50	13.515,10	24.527,40
G273	Sicilia	PA	Palermo	9.002,45	4.061,79	4.940,66
G276	Lazio	FR	Paliano	36.565,69	16.784,41	19.781,28
G278	Calabria	KR	Pallagorio	338,35	152,26	186,09
G280	Piemonte	VB	Pallanzano	8.402,73	2.292,30	6.110,43
G283	Campania	NA	Palma Campania	616,71	370,35	246,36
G282	Sicilia	AG	Palma di Montechiaro	7.611,09	974,04	6.637,05
G290	Abruzzo	CH	Palmoli	6.869,36	0,00	6.869,36
G291	Puglia	BA	Palo del Colle	75.018,14	33.758,17	41.259,97
G295	Lombardia	BG	Palosco	1.692,38	761,57	930,81
G302	Piemonte	CN	Pamparato	140,87	0,00	140,87
G306	Lombardia	CR	Pandino	21,02	0,00	21,02
G308	Umbria	PG	Panicale	2.539,54	1.142,79	1.396,75
G312	Puglia	FG	Panni	54.685,11	15.147,40	39.537,71
G315	Sicilia	TP	Pantelleria	6.470,41	2.911,68	3.558,73
G317	Calabria	CS	Paola	72,07	0,00	72,07
G323	Veneto	RO	Papozze	4.764,53	2.144,04	2.620,49
G325	Puglia	LE	Parabita	72.987,88	32.834,23	40.153,65
G327	Lombardia	BS	Paratico	2.322,89	1.045,30	1.277,59
G331	Calabria	CS	Parenti	10.636,42	4.786,39	5.850,03
G337	Emilia-Romagna	PR	Parma	425.490,61	121.158,85	304.331,76
G342	Lombardia	PV	Parona	225.951,41	113.915,38	112.036,03
G346	Lombardia	BG	Parre	4.425,27	806,71	3.618,56
G347	Sicilia	TP	Partanna	17.681,27	7.956,57	9.724,70
G348	Sicilia	PA	Partinico	23.954,93	0,00	23.954,93
G359	Umbria	PG	Passignano sul Trasimeno	4.962,18	0,00	4.962,18



Codice comune	Regione	Sigla	Comune	Importo Totale (euro)	Importo Acconto (euro)	Differenza (euro)
G361	Lombardia	BS	Passirano	68.615,41	30.876,93	37.738,48
G364	Campania	CE	Pastorano	9.668,09	0,00	9.668,09
G365	Veneto	VR	Pastrengo	2.623,78	0,00	2.623,78
M269	Basilicata	PZ	Paterno	6.379,83	0,00	6.379,83
G371	Sicilia	CT	Paternò	18.523,94	6.044,48	12.479,46
G385	Lombardia	MI	Paullo	3.265,74	931,99	2.333,75
G388	Lombardia	PV	Pavia	24.700,40	11.115,18	13.585,22
G391	Lombardia	BS	Pavone del Mella	8.837,09	3.901,83	4.935,26
G393	Emilia-Romagna	MO	Pavullo nel Frignano	243,24	109,46	133,78
G395	Toscana	PI	Peccioli	2.662,69	1.198,21	1.464,48
G403	Marche	FM	Pedaso	7.622,98	1.645,92	5.977,06
G404	Veneto	BL	Pedavena	4.213,55	2.134,27	2.079,28
G408	Veneto	TV	Pederobba	17.453,57	7.854,11	9.599,46
G410	Lombardia	SO	Pedesina	16.038,20	5.165,57	10.872,63
G412	Lombardia	BG	Pedrengo	26,75	0,00	26,75
G416	Marche	PU	Peglio	18.366,20	8.264,79	10.101,41
G417	Lombardia	MN	Pegognaga	27.521,40	11.514,40	16.007,00
G424	Emilia-Romagna	PR	Pellegrino Parmense	3.694,10	959,95	2.734,15
G426	Campania	SA	Pellezzano	8.225,49	3.701,47	4.524,02
G437	Abruzzo	TE	Penna Sant'Andrea	339,23	152,65	186,58
G433	Emilia-Romagna	RN	Pennabilli	52.657,20	7.141,55	45.515,65
G438	Abruzzo	PE	Penne	35.670,62	3.283,58	32.387,04
G441	Abruzzo	CH	Perano	24,57	0,00	24,57
G442	Veneto	BL	Perarolo di Cadore	539,86	242,94	296,92
G449	Abruzzo	AQ	Pereto	10.696,96	3.207,60	7.489,36
G450	Sardegna	SS	Perfugas	232,87	104,79	128,08
G453	Marche	PU	Pergola	13.216,20	5.947,29	7.268,91
G461	Veneto	PD	Pernumia	1.653,40	744,03	909,37
C013	Lombardia	MI	Pero	7.961,09	3.181,69	4.779,40
G465	Piemonte	TO	Perrero	812,72	365,72	447,00
G469	Lombardia	CR	Persico Dosimo	1.302,21	585,99	716,22
G476	Campania	SA	Pertosa	4.774,63	2.148,59	2.626,04
G477	Piemonte	TO	Pertusio	3.740,54	1.683,24	2.057,30
G478	Umbria	PG	Perugia	131.116,95	58.217,28	72.899,67
G479	Marche	PU	Pesaro	79.968,18	29.314,90	50.653,28
G480	Toscana	LU	Pescaglia	702,69	155,71	546,98
G481	Veneto	VR	Pescantina	1.201,06	0,00	1.201,06
G482	Abruzzo	PE	Pescara	18.379,79	8.270,91	10.108,88
G483	Lombardia	CR	Pescarolo ed Uniti	2.660,77	1.391,65	1.269,12
G488	Lombardia	MI	Peschiera Borromeo	21.246,06	9.560,73	11.685,33
G491	Toscana	PT	Pescia	899,67	404,85	494,82
G496	Basilicata	PZ	Pescopagano	20.196,54	4.325,40	15.871,14
G497	Molise	IS	Pescopennataro	2.428,61	1.092,87	1.335,74
G502	Lombardia	MI	Pessano con Bornago	6.576,26	0,00	6.576,26
G504	Lombardia	CR	Pessina Cremonese	5.479,25	1.849,52	3.629,73
G506	Molise	CB	Petacciato	5.808,42	0,00	5.808,42
G511	Sicilia	PA	Petralia Sottana	23.681,61	10.656,72	13.024,89
G513	Lazio	RI	Petrella Salto	19,66	19.950,53	-19.930,87
G512	Molise	CB	Petrella Tiferina	17.989,34	0,00	17.989,34
G515	Marche	MC	Petriolo	24.094,00	10.692,62	13.401,38
G516	Marche	FM	Petritoli	518,29	233,23	285,06
G517	Calabria	CZ	Petrizzi	404,59	182,07	222,52
G518	Calabria	CZ	Petronà	109,20	0,00	109,20
M281	Sicilia	TP	Petrosino	747,92	336,56	411,36
G522	Sicilia	ME	Pettineo	670,57	0,00	670,57
G523	Molise	IS	Pettoranello del Molise	366,50	149,08	217,42
G524	Abruzzo	AQ	Pettorano sul Gizio	2.724,54	1.226,04	1.498,50
G525	Veneto	RO	Pettorazza Grimani	842,75	379,24	463,51
G526	Piemonte	CN	Peveragno	5.756,03	2.523,14	3.232,89
G535	Emilia-Romagna	PC	Piacenza	597.020,30	268.659,14	328.361,16
G534	Veneto	PD	Piacenza d'Adige	501,64	166,58	335,06
G536	Lombardia	CR	Piadena	533,17	239,92	293,25
G537	Marche	PU	Piagge	419,87	188,94	230,93
G546	Lombardia	BS	Pian Camuno	2.203,93	991,77	1.212,16
G543	Sicilia	PA	Piana degli Albanesi	79.049,27	33.902,24	45.147,03
G541	Campania	CE	Piana di Monte Verna	17.851,72	0,00	17.851,72
G547	Toscana	SI	Piancastagnaio	177.087,65	31.842,35	145.245,30



Codice comune	Regione	Sigla	Comune	Importo Totale (euro)	Importo Acconto (euro)	Differenza (euro)
G549	Lombardia	BS	Piancogno	5.290,74	0,00	5.290,74
G551	Marche	PU	Piandimeleto	4.474,20	0,00	4.474,20
G555	Abruzzo	PE	Pianella	23.515,13	10.581,81	12.933,32
G557	Emilia-Romagna	PC	Pianello Val Tidone	5.943,89	2.674,76	3.269,13
G558	Lombardia	CR	Pianengo	561,97	0,00	561,97
G559	Piemonte	TO	Pianeza	10.407,85	0,00	10.407,85
G560	Veneto	VI	Pianezze	42,18	0,00	42,18
G561	Piemonte	CN	Pianfei	51.790,18	23.305,58	28.484,60
G570	Emilia-Romagna	BO	Pianoro	907,32	408,29	499,03
G571	Lazio	VT	Piansano	64.150,20	23.863,10	40.287,10
G572	Lombardia	SO	Piantedo	523,75	235,69	288,06
G574	Lombardia	BG	Piaro	536,55	0,00	536,55
G575	Piemonte	CN	Piasco	365,81	0,00	365,81
G576	Lombardia	SO	Piateda	535.601,21	241.020,54	294.580,67
G580	Sicilia	EN	Piazza Armerina	25.915,94	11.662,17	14.253,77
G579	Lombardia	BG	Piazza Brembana	6.291,70	212,22	6.079,48
G583	Lombardia	BG	Piazzatorre	529,48	0,00	529,48
G587	Veneto	PD	Piazzola sul Brenta	261,26	0,00	261,26
G590	Basilicata	PZ	Picerno	13.668,09	5.971,71	7.696,38
G591	Lazio	FR	Picinisco	2.467,67	1.110,45	1.357,22
G596	Campania	CE	Piedimonte Matese	29.920,69	13.546,00	16.374,69
G598	Lazio	FR	Piedimonte San Germano	3.018,80	0,00	3.018,80
G600	Piemonte	VB	Piedimulera	240,74	0,00	240,74
G601	Umbria	PG	Piegara	436.428,31	92.495,52	343.932,79
G602	Toscana	SI	Pienza	410,47	0,00	410,47
G603	Lombardia	CR	Pieranica	1.010,85	454,88	555,97
G609	Molise	CB	Pietracatella	11.059,45	4.976,75	6.082,70
G616	Basilicata	PZ	Pietragalla	42.656,47	19.195,41	23.461,06
G604	Puglia	FG	Pietramontecorvino	149.255,97	67.165,19	82.090,78
G625	Piemonte	CN	Pietraporzio	7.703,51	3.466,58	4.236,93
G628	Toscana	LU	Pietrasanta	2.600,39	1.170,18	1.430,21
G635	Lombardia	PV	Pieve Albignola	108,24	0,00	108,24
G639	Lombardia	PV	Pieve del Cairo	1.504,54	0,00	1.504,54
G643	Emilia-Romagna	BO	Pieve di Cento	5.787,98	0,00	5.787,98
G633	Lombardia	MN	Pieve di Coriano	5.363,77	1.890,00	3.473,77
G645	Veneto	TV	Pieve di Soligo	145,95	0,00	145,95
G647	Lombardia	CR	Pieve d'Olmì	4.983,03	0,00	4.983,03
G634	Lombardia	MI	Pieve Emanuele	11.378,80	0,00	11.378,80
G096	Lombardia	LO	Pieve Fissiraga	3.290,88	1.480,90	1.809,98
G648	Toscana	LU	Pieve Fosciana	11.674,18	5.253,38	6.420,80
G651	Lombardia	CR	Pieve San Giacomo	3.506,34	1.577,86	1.928,48
G653	Toscana	AR	Pieve Santo Stefano	731,23	329,05	402,18
G657	Marche	MC	Pieve Torina	3.319,82	505,29	2.814,53
G649	Emilia-Romagna	MO	Pievepelago	12.347,45	5.556,35	6.791,10
G662	Lazio	FR	Pignataro Interamna	19.904,30	8.956,94	10.947,36
G661	Campania	CE	Pignataro Maggiore	5.705,89	1.740,29	3.965,60
G672	Piemonte	TO	Pinasca	1.063,39	157,68	905,71
G673	Veneto	RO	Pincara	11.427,92	2.986,74	8.441,18
G674	Piemonte	TO	Pinerolo	461,02	207,46	253,56
F831	Abruzzo	TE	Pineto	11.779,88	3.626,45	8.153,43
G683	Piemonte	CN	Piobesi d'Alba	87,36	0,00	87,36
G684	Piemonte	TO	Piobesi Torinese	914,89	411,70	503,19
G686	Lombardia	MI	Pioltello	3.977,06	1.789,68	2.187,38
G687	Toscana	LI	Piombino	226.259,40	8.578,28	217.681,12
G688	Veneto	PD	Piombino Dese	1.886,54	848,94	1.037,60
G690	Marche	MC	Pioraco	3.528,28	1.196,10	2.332,18
G691	Piemonte	TO	Piossasco	1.532,35	0,00	1.532,35
G693	Veneto	PD	Piove di Sacco	10.419,11	4.688,60	5.730,51
G694	Veneto	VI	Piovene Rocchette	895,95	403,17	492,78
G697	Piemonte	CN	Piozzo	11.383,78	5.122,70	6.261,08
G702	Toscana	PI	Pisa	8.260,43	4.295,82	3.964,61
G705	Piemonte	TO	Piscina	1.418,92	638,51	780,41
G710	Lombardia	BS	Pisogne	32.047,92	14.014,53	18.033,39
G712	Basilicata	MT	Pisticci	123.693,95	51.121,93	72.572,02
G713	Toscana	PT	Pistoia	1.897,62	821,62	1.076,00
G715	Toscana	PT	Piteglio	14.334,11	6.450,35	7.883,76
G717	Lombardia	MN	Piubega	3.420,55	0,00	3.420,55




Codice comune	Regione	Sigla	Comune	Importo Totale (euro)	Importo Acconto (euro)	Differenza (euro)
G721	Lombardia	CR	Pizzighettone	2.564,18	1.153,88	1.410,30
G722	Calabria	VV	Pizzo	10.309,88	4.574,58	5.735,30
G727	Molise	IS	Pizzone	8.773,62	3.948,13	4.825,49
G742	Piemonte	CN	Pocapaglia	446,41	200,88	245,53
G747	Emilia-Romagna	PC	Podenzano	6.480,12	2.916,05	3.564,07
G749	Lazio	FR	Pofi	50.351,71	17.580,03	32.771,68
G751	Puglia	LE	Poggiardo	14.003,26	6.303,58	7.699,68
G752	Toscana	SI	Poggibonsi	14.371,40	6.467,13	7.904,27
G754	Toscana	PO	Poggio a Caiano	3.817,97	1.718,09	2.099,88
G761	Puglia	FG	Poggio Imperiale	14.052,22	6.323,50	7.728,72
G763	Lazio	RI	Poggio Mirteto	118,76	0,00	118,76
G768	Emilia-Romagna	FE	Poggio Renatico	2.312,38	0,00	2.312,38
G753	Lombardia	MN	Poggio Rusco	4.190,23	1.885,60	2.304,63
G771	Marche	AN	Poggio San Marcello	4.651,59	2.093,22	2.558,37
D566	Marche	MC	Poggio San Vicino	6.124,15	2.755,87	3.368,28
M324	Emilia-Romagna	RN	Poggio Torriana	718,54	323,34	395,20
G767	Sicilia	TP	Poggioreale	392,71	176,72	215,99
G769	Puglia	BA	Poggiorsini	117.397,35	41.523,97	75.873,38
G431	Lombardia	SO	Poggiridenti	1.488,15	669,67	818,48
G772	Lombardia	MI	Pogliano Milanese	1.043,00	0,00	1.043,00
G774	Lombardia	BG	Pognano	23.823,20	0,00	23.823,20
G775	Piemonte	NO	Pogno	1.328,83	0,00	1.328,83
G777	Piemonte	TO	Poirino	47.789,24	0,00	47.789,24
G776	Veneto	VI	Pojana Maggiore	30,58	0,00	30,58
G779	Lombardia	BS	Polaveno	3.164,48	1.424,02	1.740,46
G782	Veneto	RO	Polesella	9.552,41	4.298,58	5.253,83
M367	Emilia-Romagna	PR	Polesine Zibello	23.429,58	23.792,92	-363,34
G785	Calabria	VV	Polia	5.265,57	0,00	5.265,57
G786	Basilicata	MT	Policoro	28.219,97	12.698,99	15.520,98
G787	Puglia	BA	Polignano a Mare	7.099,67	3.194,85	3.904,82
G789	Emilia-Romagna	MO	Polinago	806,22	362,80	443,42
G791	Calabria	RC	Polistena	3.424,20	1.432,12	1.992,08
G792	Sicilia	PA	Polizzi Generosa	312,45	281,21	31,24
G793	Campania	SA	Polla	185,91	0,00	185,91
G795	Campania	NA	Pollena Trocchia	438,89	197,50	241,39
F567	Marche	MC	Pollenza	58.347,16	26.256,22	32.090,94
G797	Sicilia	PA	Pollina	346,03	0,00	346,03
G799	Abruzzo	CH	Pollutri	8.202,29	3.691,03	4.511,26
G800	Piemonte	CN	Polonghera	323,34	145,50	177,84
G801	Lombardia	BS	Polpenazze del Garda	32.853,16	5.767,24	27.085,92
G802	Veneto	PD	Polverara	204,75	0,00	204,75
G803	Marche	AN	Polverigi	10.281,16	0,00	10.281,16
G804	Toscana	PI	Pomarance	49.277,05	22.174,67	27.102,38
G806	Basilicata	MT	Pomarico	104.840,24	23.592,00	81.248,24
G809	Piemonte	NO	Pombia	1.971,74	887,29	1.084,45
G811	Lazio	RM	Pomezia	125.003,04	56.251,46	68.751,58
G812	Campania	NA	Pomigliano d'Arco	86.269,37	38.821,22	47.448,15
G815	Lombardia	BS	Pompiano	1.003,35	451,51	551,84
G816	Lombardia	MN	Pomponesco	10.260,76	2.139,33	8.121,43
G818	Lombardia	BS	Poncarale	2.165,71	750,92	1.414,79
G823	Veneto	PD	Ponso	245,36	110,41	134,95
G826	Piemonte	TO	Pont-Canavese	75.151,05	8.907,74	66.243,31
G842	Emilia-Romagna	PC	Ponte dell'Olio	1.192,14	536,46	655,68
G844	Lombardia	BS	Ponte di Legno	31.099,48	11.231,92	19.867,56
G846	Veneto	TV	Ponte di Piave	2.190,42	346,56	1.843,86
G829	Lombardia	SO	Ponte in Valtellina	15.714,31	7.071,44	8.642,87
B662	Veneto	BL	Ponte nelle Alpi	2.031,22	796,45	1.234,77
F941	Lombardia	BG	Ponte Nossa	28.590,68	12.865,81	15.724,87
G855	Veneto	PD	Ponte San Nicolò	83,27	0,00	83,27
G856	Lombardia	BG	Ponte San Pietro	1.543,82	694,72	849,10
G834	Campania	SA	Pontecagnano Faiano	3.936,05	0,00	3.936,05
G836	Veneto	RO	Pontecchio Polesine	3.453,72	1.554,17	1.899,55
G837	Piemonte	CN	Pontechianale	181,41	0,00	181,41
G839	Piemonte	AL	Pontecurone	8.451,06	3.802,97	4.648,09
G843	Toscana	PI	Pontedera	58.967,02	18.110,02	40.857,00
G852	Emilia-Romagna	PC	Pontenure	5.476,56	2.464,45	3.012,11
G859	Lombardia	BS	Pontevedico	51.380,03	22.785,29	28.594,74





Codice comune	Regione	Sigla	Comune	Importo Totale (euro)	Importo Acconto (euro)	Differenza (euro)
G862	Lombardia	MN	Ponti sul Mincio	160.261,72	72.123,85	88.137,87
G864	Lombardia	BG	Pontida	479,12	215,60	263,52
G865	Lazio	LT	Pontinia	25.562,28	9.182,59	16.379,69
G866	Liguria	SV	Pontinvrea	3.924,43	1.765,99	2.158,44
G869	Lombardia	BS	Pontoglio	5.996,51	2.698,43	3.298,08
G870	Toscana	MS	Pontremoli	39.199,72	21.436,10	17.763,62
G874	Lazio	RM	Ponzano Romano	2.122,44	366,53	1.755,91
G878	Abruzzo	PE	Popoli	11.144,70	2.748,04	8.396,66
G879	Toscana	AR	Poppi	1.928,52	928,55	999,97
G882	Toscana	LU	Porcari	167.535,75	0,00	167.535,75
G895	Lombardia	PV	Portalbera	73,64	0,00	73,64
G900	Piemonte	TO	Porte	542,51	244,13	298,38
G903	Campania	CE	Portico di Caserta	441,65	0,00	441,65
M263	Puglia	LE	Porto Cesareo	1.039,47	266,01	773,46
F299	Sicilia	AG	Porto Empedocle	35.646,36	7.938,80	27.707,56
G917	Lombardia	MN	Porto Mantovano	2.662,45	0,00	2.662,45
G919	Marche	MC	Porto Recanati	16.931,07	7.618,98	9.312,09
G920	Marche	FM	Porto San Giorgio	96,31	0,00	96,31
G921	Marche	FM	Porto Sant'Elpidio	6.959,24	3.131,66	3.827,58
G923	Veneto	RO	Porto Tolle	1.732.371,43	0,00	1.732.371,43
G924	Sardegna	SS	Porto Torres	530.956,57	238.930,46	292.026,11
G926	Veneto	RO	Porto Viro	17.864,77	8.039,14	9.825,63
G910	Molise	CB	Portocannone	6.985,73	3.143,58	3.842,15
G914	Veneto	VE	Portogruaro	21.462,33	9.658,05	11.804,28
G916	Emilia-Romagna	FE	Portomaggiore	4.206,71	1.461,63	2.745,08
G922	Sardegna	CI	Portoscuso	999.622,21	449.829,99	549.792,22
G925	Liguria	SP	Portovenere	54.072,84	66.422,57	-12.349,73
G927	Piemonte	BI	Portula	6.678,45	2.715,71	3.962,74
G933	Veneto	TV	Possagno	8.053,71	3.524,35	4.529,36
G934	Lazio	RI	Posta	3.756,48	1.690,42	2.066,06
G939	Campania	SA	Postiglione	28.653,73	12.894,18	15.759,55
G942	Basilicata	PZ	Potenza	34.032,63	15.314,68	18.717,95
F632	Marche	MC	Potenza Picena	31.588,36	9.985,78	21.602,58
G943	Veneto	VI	Pove del Grappa	1.571,39	707,13	864,26
G945	Veneto	VR	Povegliano Veronese	2.956,79	0,00	2.956,79
G947	Emilia-Romagna	RE	Poviglio	7.523,83	0,00	7.523,83
B914	Lombardia	CR	Pozzaglio ed Uniti	2.171,17	389,86	1.781,31
G953	Sicilia	RG	Pozzallo	1,58	344,57	-342,99
G954	Molise	IS	Pozzilli	74.095,78	33.223,02	40.872,76
G955	Lombardia	MI	Pozzo d'Adda	8.173,62	3.678,13	4.495,49
G959	Lombardia	BS	Pozzolengo	182,09	0,00	182,09
G957	Veneto	VI	Pozzoleone	3.222,90	1.450,31	1.772,59
G961	Piemonte	AL	Pozzolo Formigaro	27.345,59	12.305,52	15.040,07
G963	Veneto	PD	Pozzonovo	7.408,02	850,14	6.557,88
G964	Campania	NA	Pozzuoli	2.779,72	1.250,87	1.528,85
G965	Lombardia	MI	Pozzuolo Martesana	11.685,10	5.258,30	6.426,80
G973	Piemonte	TO	Pragelato	1.734,15	780,37	953,78
G977	Lombardia	BS	Pralboino	9.472,95	0,00	9.472,95
G981	Veneto	VE	Pramaggiore	2.372,64	0,00	2.372,64
G993	Lombardia	SO	Prata Camportaccio	32.981,25	14.841,56	18.139,69
G999	Toscana	PO	Prato	53.032,73	23.864,73	29.168,00
H001	Piemonte	NO	Prato Sesia	603,33	271,50	331,83
H007	Abruzzo	AQ	Pratola Peligna	2.757,57	694,55	2.063,02
M329	Toscana	AR	Pratovecchio Stia	7.754,29	0,00	7.754,29
H011	Piemonte	CN	Prazzo	190,42	0,00	190,42
H015	Umbria	PG	Preci	9.695,32	4.362,89	5.332,43
H017	Emilia-Romagna	FC	Predappio	4.373,53	1.968,09	2.405,44
H021	Piemonte	AL	Predosa	9.849,02	4.432,06	5.416,96
H022	Veneto	TV	Preganzol	1.056,56	475,46	581,10
H026	Lombardia	MI	Pregnana Milanese	9.362,72	4.213,22	5.149,50
H028	Lombardia	LC	Premana	1.879,06	845,58	1.033,48
H043	Lombardia	BS	Preseglie	3.043,54	1.369,59	1.673,95
H045	Campania	CE	Presezano	472.719,02	212.723,56	259.995,46
H046	Lombardia	BG	Presezzo	2.094,84	0,00	2.094,84
H047	Puglia	LE	Presicce	16.066,41	2.605,69	13.460,72
H055	Lombardia	BS	Prevalle	9.043,81	4.069,71	4.974,10
H056	Abruzzo	AQ	Prezza	4.951,86	2.218,14	2.733,72



Codice comune	Regione	Sigla	Comune	Importo Totale (euro)	Importo Acconto (euro)	Differenza (euro)
H059	Piemonte	CN	Priero	28,94	0,00	28,94
H061	Emilia-Romagna	MO	Prignano sulla Secchia	1.417,93	638,07	779,86
H069	Piemonte	CN	Priola	2.849,71	1.282,37	1.567,34
M279	Sicilia	SR	Priolo Gargallo	2.620.550,35	929.711,47	1.690.838,88
H070	Sicilia	PA	Prizzi	82.668,02	35.337,51	47.330,51
H078	Lombardia	BS	Provaglio d'Iseo	1.638,19	737,19	901,00
H086	Lombardia	BS	Puegnago sul Garda	16.599,10	2.078,41	14.520,69
H090	Puglia	TA	Pulsano	7.478,53	227,05	7.251,48
H091	Lombardia	BG	Pumenengo	1.869,37	260,85	1.608,52
H096	Puglia	BA	Putignano	46.192,50	19.823,74	26.368,76
H102	Piemonte	AT	Quaranti	4.568,71	1.298,70	3.270,01
H104	Piemonte	AL	Quarnerio	35.979,33	8.121,06	27.858,27
H106	Piemonte	VB	Quarna Sopra	99,75	0,00	99,75
H107	Piemonte	VB	Quarna Sotto	2.000,41	900,18	1.100,23
H109	Toscana	PT	Quarrata	1.442,70	649,22	793,48
H114	Campania	NA	Quarto	411,40	185,13	226,27
H117	Veneto	VE	Quarto d'Altino	1.349,47	607,26	742,21
H118	Sardegna	CA	Quartu Sant'Elena	631,72	284,27	347,45
H121	Piemonte	AL	Quattordio	15.120,87	4.467,53	10.653,34
H122	Emilia-Romagna	RE	Quattro Castella	518,38	233,27	285,11
H126	Liguria	SV	Quiliano	90.436,68	40.696,51	49.740,17
H127	Piemonte	TO	Quincinetto	20.267,38	9.120,32	11.147,06
H129	Lombardia	MN	Quingentole	447,98	0,00	447,98
H130	Lombardia	CR	Quintano	2.573,68	226,80	2.346,88
H134	Veneto	VI	Quinto Vicentino	2.180,59	0,00	2.180,59
H140	Lombardia	BS	Quinzano d'Oglio	1.415,67	0,00	1.415,67
H143	Lombardia	MN	Quistello	6.083,94	2.737,77	3.346,17
H147	Puglia	LE	Racale	35.623,99	15.640,29	19.983,70
H148	Sicilia	AG	Racalmuto	891,48	0,00	891,48
H150	Piemonte	CN	Racconigi	15.281,31	4.867,98	10.413,33
H151	Sicilia	ME	Raccuja	10.349,47	4.657,26	5.692,21
H154	Sicilia	CT	Raddusa	36.496,28	16.423,33	20.072,95
H157	Toscana	SI	Radicondoli	133.945,38	60.275,42	73.669,96
H159	Sicilia	AG	Raffadali	58,56	0,00	58,56
H163	Sicilia	RG	Ragusa	52.660,54	23.105,84	29.554,70
H166	Abruzzo	AQ	Raiano	14,66	0,00	14,66
H168	Sicilia	CT	Ramacca	137.009,42	50.404,65	86.604,77
H176	Lombardia	BG	Ranica	109,58	0,00	109,58
H182	Marche	FM	Rapagnano	3.437,38	0,00	3.437,38
H185	Toscana	SI	Rapolano Terme	16.991,29	5.985,99	11.005,30
H186	Basilicata	PZ	Rapolla	3.184,27	1.432,92	1.751,35
H187	Basilicata	PZ	Rapone	316,00	142,20	173,80
H192	Lombardia	SO	Rasura	1.990,77	707,25	1.283,52
H194	Sicilia	AG	Ravanusa	859,54	0,00	859,54
H195	Emilia-Romagna	MO	Ravarino	737,26	283,35	453,91
H199	Emilia-Romagna	RA	Ravenna	1.479.725,49	624.365,58	855.359,91
H203	Piemonte	VB	Re	110,57	0,00	110,57
H205	Sicilia	AG	Realmonte	3.180,29	678,02	2.502,27
H211	Marche	MC	Recanati	61.546,52	25.877,03	35.669,49
H214	Veneto	VI	Recoaro Terme	4.608,91	0,00	4.608,91
H218	Lombardia	MN	Redondesco	15.870,27	7.141,62	8.728,65
H219	Piemonte	AT	Refrancore	186,73	0,00	186,73
H220	Veneto	TV	Refrontolo	359,65	161,84	197,81
H221	Sicilia	EN	Regalbuto	78.580,98	27.916,92	50.664,06
H222	Toscana	FI	Reggello	3.961,23	1.782,55	2.178,68
H224	Calabria	RC	Reggio di Calabria	2.150,49	967,72	1.182,77
H223	Emilia-Romagna	RE	Reggio nell'Emilia	52.375,19	22.969,33	29.405,86
H225	Emilia-Romagna	RE	Reggiolo	791,19	356,04	435,15
H230	Lombardia	BS	Remedello	41.733,78	6.245,91	35.487,87
H235	Calabria	CS	Rende	118.331,44	53.249,15	65.082,29
H247	Piemonte	CN	Revello	9.488,93	3.980,83	5.508,10
H248	Lombardia	MN	Revere	67,44	0,00	67,44
H250	Piemonte	AT	Revigliasco d'Asti	3.454,54	0,00	3.454,54
H256	Lombardia	BS	Rezzato	122.278,48	47.308,71	74.969,77
H264	Lombardia	MI	Rho	7.310,48	3.289,72	4.020,76
H267	Lazio	RM	Riano	1.639,67	0,00	1.639,67
H268	Campania	CE	Riardo	22.986,05	7.131,24	15.854,81




Codice comune	Regione	Sigla	Comune	Importo Totale (euro)	Importo Acconto (euro)	Differenza (euro)
H269	Sicilia	AG	Ribera	9.956,84	4.480,58	5.476,26
H270	Piemonte	TO	Ribordone	75,02	0,00	75,02
H273	Molise	CB	Riccia	9.886,15	3.310,06	6.576,09
H274	Emilia-Romagna	RN	Riccione	492,25	221,51	270,74
H276	Lombardia	CR	Ricengo	353,81	0,00	353,81
H277	Campania	SA	Ricigliano	127.706,01	57.467,71	70.238,30
H280	Veneto	TV	Riese Pio X	1.926,02	866,71	1.059,31
H281	Sicilia	CL	Riesi	4.029,06	1.813,08	2.215,98
H282	Lazio	RI	Rieti	18.084,80	8.138,16	9.946,64
H285	Piemonte	CN	Rifreddo	2.864,59	1.289,07	1.575,52
H287	Puglia	FG	Rignano Garganico	105.027,74	47.262,48	57.765,26
H293	Piemonte	VC	Rimella	477,20	214,74	262,46
H294	Emilia-Romagna	RN	Rimini	1.943,96	874,78	1.069,18
H298	Emilia-Romagna	RE	Rio Saliceto	2.846,78	0,00	2.846,78
H300	Lazio	RM	Riofreddo	291,52	0,00	291,52
H302	Emilia-Romagna	RA	Riolo Terme	4.190,00	1.885,50	2.304,50
H303	Emilia-Romagna	MO	Riolunato	280,51	0,00	280,51
H311	Molise	CB	Ripabottoni	34.567,15	15.555,22	19.011,93
H312	Basilicata	PZ	Ripacandida	89.985,45	40.493,45	49.492,00
H313	Molise	CB	Ripalimosani	6.665,23	2.999,35	3.665,88
H314	Lombardia	CR	Ripalta Arpina	380,84	171,38	209,46
H315	Lombardia	CR	Ripalta Cremasca	303,30	136,49	166,81
H316	Lombardia	CR	Ripalta Guerina	53.255,02	23.964,76	29.290,26
H319	Toscana	PI	Riparbella	42.461,06	18.886,34	23.574,72
H321	Marche	AP	Ripatransone	9.558,96	4.301,53	5.257,43
H323	Marche	MC	Ripe San Ginesio	48,73	0,00	48,73
H324	Lazio	FR	Ripi	7.418,50	3.338,33	4.080,17
H337	Piemonte	TO	Riva presso Chieri	26.433,53	11.895,09	14.538,44
H335	Piemonte	TO	Rivalta di Torino	64.677,25	22.587,15	42.090,10
H341	Lombardia	CR	Rivarolo del Re ed Uniti	3.874,69	1.743,61	2.131,08
H342	Lombardia	MN	Rivarolo Mantovano	5.540,94	2.493,42	3.047,52
H350	Emilia-Romagna	PC	Rivergaro	963,14	433,41	529,73
H355	Piemonte	TO	Rivoli	41.569,16	13.661,97	27.907,19
H356	Veneto	VR	Rivoli Veronese	5.258,66	2.366,40	2.892,26
H357	Lombardia	CR	Rivolta d'Adda	8.223,39	3.580,20	4.643,19
H359	Calabria	RC	Rizziconi	182.466,21	82.109,79	100.356,42
H360	Emilia-Romagna	FE	Ro	14.026,94	0,00	14.026,94
H362	Piemonte	CN	Roaschia	133,33	0,00	133,33
G223	Lombardia	LC	Robbiate	3.114,29	1.401,43	1.712,86
H371	Lombardia	MI	Robecchetto con Induno	43.125,70	19.406,57	23.719,13
H372	Lombardia	CR	Robecco d'Oglio	453,01	0,00	453,01
H377	Piemonte	CN	Robilante	46.986,70	9.618,32	37.368,38
H391	Piemonte	CN	Rocca Cigliè	1.735,46	0,00	1.735,46
H395	Piemonte	CN	Rocca de' Baldi	226,45	0,00	226,45
H398	Campania	CE	Rocca d'Evandro	3.349,43	1.507,24	1.842,19
H400	Abruzzo	AQ	Rocca di Cambio	7.839,74	0,00	7.839,74
H437	Emilia-Romagna	FC	Rocca San Casciano	932,84	0,00	932,84
H438	Campania	AV	Rocca San Felice	1.990,50	895,72	1.094,78
H439	Abruzzo	CH	Rocca San Giovanni	459,87	206,94	252,93
H446	Lazio	RI	Rocca Sinibalda	60,96	0,00	60,96
H450	Lombardia	PV	Rocca Susella	50,43	0,00	50,43
H382	Campania	AV	Roccabascerana	4.065,11	1.829,30	2.235,81
H385	Piemonte	CN	Roccabruna	4.280,80	1.973,39	2.307,41
H407	Piemonte	CN	Roccaforte Mondovì	4.693,20	2.111,94	2.581,26
H409	Puglia	TA	Roccaforzata	2.919,07	1.313,58	1.605,49
H410	Lombardia	BS	Roccafranca	427,79	0,00	427,79
H417	Toscana	GR	Roccalbegna	694,79	312,66	382,13
H420	Molise	IS	Roccamandolfi	22.532,33	7.332,12	15.200,21
H422	Sicilia	PA	Roccamena	14.157,83	6.371,03	7.786,80
H428	Sicilia	PA	Roccapalumba	336,92	151,61	185,31
H431	Campania	SA	Roccapiemonte	423,83	190,72	233,11
H436	Campania	CE	Roccaromana	31,12	0,00	31,12
H442	Abruzzo	CH	Roccasalegna	10.261,04	2.901,57	7.359,47
H443	Lazio	FR	Roccasecca	21.370,47	6.788,96	14.581,51
H445	Molise	IS	Roccasicura	680,32	306,14	374,18
H447	Piemonte	CN	Roccasparvera	4.411,00	1.984,95	2.426,05
H448	Abruzzo	CH	Roccaspinalveti	7.918,19	3.563,19	4.355,00



Codice comune	Regione	Sigla	Comune	Importo Totale (euro)	Importo Acconto (euro)	Differenza (euro)
H449	Toscana	GR	Roccastrada	3.278,19	1.475,19	1.803,00
H453	Piemonte	CN	Roccavione	11.541,01	5.190,88	6.350,13
H455	Sicilia	ME	Roccella Valdemone	50.158,89	17.369,61	32.789,28
H458	Molise	IS	Rocchetta a Voltumo	10.430,54	4.693,74	5.736,80
H459	Campania	CE	Rocchetta e Croce	11.360,05	4.035,81	7.324,24
H467	Puglia	FG	Rocchetta Sant'Antonio	176.224,46	56.060,47	120.163,99
H468	Piemonte	AT	Rocchetta Tanaro	1.172,52	527,63	644,89
H472	Piemonte	CN	Roddi	4.192,05	1.886,42	2.305,63
H474	Piemonte	CN	Rodello	59,05	0,00	59,05
H477	Lombardia	BS	Rodengo Saiano	75.076,89	788,97	74.287,92
H481	Lombardia	MN	Rodigo	623,91	0,00	623,91
H484	Lombardia	BS	Roè Volciano	2.725,66	537,69	2.187,97
H492	Lombardia	BG	Rogno	144,96	0,00	144,96
H495	Abruzzo	CH	Roi del Sangro	6.732,73	2.391,89	4.340,84
H498	Piemonte	TO	Roletto	1.198,05	539,12	658,93
H501	Lazio	RM	Roma	910.356,51	409.597,27	500.759,24
H502	Piemonte	NO	Romagnano Sesia	27.671,76	1.425,62	26.246,14
H508	Lombardia	CR	Romanengo	636,55	267,11	369,44
H512	Veneto	VI	Romano d'Ezzelino	3.271,07	1.341,76	1.929,31
H509	Lombardia	BG	Romano di Lombardia	3.820,31	1.660,76	2.159,55
H523	Veneto	TV	Roncade	1.146,68	516,01	630,67
H525	Lombardia	BS	Roncadelle	14.879,18	5.321,37	9.557,81
H529	Lombardia	MB	Roncello	326,78	0,00	326,78
H534	Lazio	VT	Ronciglione	68,39	0,00	68,39
H540	Veneto	VR	Ronco all'Adige	10.039,51	4.517,78	5.521,73
H539	Piemonte	TO	Ronco Canavese	40,95	0,00	40,95
H541	Lombardia	MN	Roncoferraro	8.403,35	3.781,51	4.621,84
H542	Emilia-Romagna	FC	Roncofreddo	4.654,31	0,00	4.654,31
H547	Piemonte	TO	Rondissone	6.049,31	2.722,19	3.327,12
H556	Veneto	VI	Rosà	9.481,45	4.266,65	5.214,80
H560	Lombardia	MI	Rosate	939,43	0,00	939,43
H562	Abruzzo	PE	Rosciano	30.975,05	13.345,02	17.630,03
H566	Abruzzo	CH	Rosello	5.249,38	2.362,22	2.887,16
F585	Abruzzo	TE	Roseto degli Abruzzi	71.201,63	32.040,73	39.160,90
H568	Puglia	FG	Roseto Valfortore	167.446,32	59.402,00	108.044,32
H570	Toscana	LI	Rosignano Marittimo	23.111,14	10.400,01	12.711,13
H574	Sicilia	SR	Rosolini	9.367,07	4.215,18	5.151,89
H575	Marche	AN	Rosora	3.666,96	1.522,43	2.144,53
H579	Calabria	CS	Rossano	865.081,24	389.286,56	475.794,68
H580	Veneto	VI	Rossano Veneto	3.953,59	1.779,12	2.174,47
H581	Liguria	GE	Rossiglione	517,61	0,00	517,61
H583	Piemonte	TO	Rosta	2.423,83	1.812,47	611,36
H588	Marche	AP	Rotella	5.141,44	2.313,65	2.827,79
H589	Molise	CB	Rotello	35.531,97	15.989,39	19.542,58
H591	Basilicata	MT	Rotondella	22.388,18	10.074,69	12.313,49
H593	Emilia-Romagna	PC	Rottofreno	18.275,44	6.481,69	11.793,75
H555	Piemonte	TO	Roure	1.815,18	816,83	998,35
H598	Lombardia	BS	Rovato	11.482,42	5.167,09	6.315,33
H599	Liguria	GE	Rovegno	814,91	0,00	814,91
H604	Lombardia	MN	Roverbella	1.638,49	526,69	1.111,80
H610	Veneto	VR	Roveredo di Guà	2.241,60	1.008,72	1.232,88
H620	Veneto	RO	Rovigo	21.522,23	9.534,94	11.987,29
H622	Veneto	PD	Rovolon	13,58	0,00	13,58
H623	Lombardia	MI	Rozzano	8.754,70	0,00	8.754,70
H625	Veneto	PD	Rubano	874,00	0,00	874,00
H628	Emilia-Romagna	RE	Rubiera	32.346,40	15.414,66	16.931,74
H630	Lombardia	BS	Rudiano	1.135,95	492,75	643,20
H632	Puglia	LE	Ruffano	56.070,86	24.717,97	31.352,89
H641	Basilicata	PZ	Ruoti	1.076,32	484,34	591,98
H642	Emilia-Romagna	RA	Russi	13.450,95	0,00	13.450,95
H643	Puglia	BA	Rutigliano	96.266,52	22.510,30	73.756,22
H645	Puglia	BA	Ruvo di Puglia	89.081,73	26.923,88	62.157,85
H647	Lazio	LT	Sabaudia	72.908,19	32.808,69	40.099,50
H650	Lombardia	BS	Sabbio Chiese	601,35	0,00	601,35
H652	Lombardia	MN	Sabbioneta	1.185,50	533,48	652,02
H655	Veneto	PD	Saccolongo	1.500,52	675,23	825,29
H662	Piemonte	BI	Sagliano Micca	3.376,74	1.519,53	1.857,21




Codice comune	Regione	Sigla	Comune	Importo Totale (euro)	Importo Acconto (euro)	Differenza (euro)
H682	Emilia-Romagna	PR	Sala Baganza	10.573,29	4.757,98	5.815,31
H678	Emilia-Romagna	BO	Sala Bolognese	9.317,27	4.192,78	5.124,49
H687	Basilicata	MT	Salandra	8.671,57	3.902,21	4.769,36
H688	Sicilia	TP	Salaparuta	13.133,89	4.018,61	9.115,28
H689	Veneto	RO	Salara	42.017,02	19.128,97	22.888,05
H694	Piemonte	AL	Sale	8.760,23	2.200,20	6.560,03
H699	Lombardia	BS	Sale Marasino	201,47	0,00	201,47
H700	Sicilia	TP	Salemi	97.251,11	43.763,00	53.488,11
H701	Lombardia	LO	Salerano sul Lambro	1.033,17	138,51	894,66
H703	Campania	SA	Salerno	41.428,50	18.642,83	22.785,67
H706	Veneto	TV	Salgareda	106,68	0,00	106,68
H708	Puglia	LE	Salice Salentino	175.061,63	51.301,19	123.760,44
H713	Lazio	RI	Salisano	22.751,23	10.238,05	12.513,18
H714	Veneto	VR	Salizole	1.900,35	0,00	1.900,35
H716	Piemonte	CN	Salmour	7.290,53	3.287,38	4.003,15
H720	Emilia-Romagna	PR	Salsomaggiore Terme	225,14	101,31	123,83
H721	Marche	PU	Saltara	5.356,26	0,00	5.356,26
H724	Emilia-Romagna	RN	Saludecio	798,93	0,00	798,93
H725	Piemonte	VC	Saluggia	2.047,50	921,38	1.126,12
H726	Piemonte	BI	Salussola	546,55	200,80	345,75
H727	Piemonte	CN	Saluzzo	27.709,75	12.182,61	15.527,14
H729	Puglia	LE	Salve	294,91	132,71	162,20
H735	Veneto	VE	Salzano	899,13	404,61	494,52
H738	Sardegna	VS	Samassi	30.395,67	13.678,05	16.717,62
H739	Sardegna	CA	Samatzai	5.435,46	617,65	4.817,81
H743	Sicilia	AG	Sambuca di Sicilia	44.466,50	20.009,93	24.456,57
H749	Puglia	BA	Sammichele di Bari	24.816,37	11.167,36	13.649,01
H755	Piemonte	CN	Sampeyre	5.475,42	2.463,94	3.011,48
H765	Calabria	CS	San Basile	3.740,78	1.683,35	2.057,43
H766	Sardegna	CA	San Basilio	13.703,51	6.166,58	7.536,93
H768	Veneto	RO	San Bellino	96.909,44	43.609,25	53.300,19
H772	Abruzzo	AQ	San Benedetto dei Marsi	86.460,55	26.151,37	60.309,18
H769	Marche	AP	San Benedetto del Tronto	38.930,02	12.485,00	26.445,02
H771	Lombardia	MN	San Benedetto Po	5.251,13	2.363,01	2.888,12
H775	Piemonte	TO	San Benigno Canavese	2.979,28	0,00	2.979,28
H781	Veneto	TV	San Biagio di Callalta	1.457,20	655,74	801,46
H779	Lazio	FR	San Biagio Saracinisco	2.049,14	0,00	2.049,14
H783	Veneto	VR	San Bonifacio	6.950,85	3.127,88	3.822,97
M264	Puglia	LE	San Cassiano	18.346,01	6.273,30	12.072,71
H792	Sicilia	CL	San Cataldo	13.081,15	5.886,52	7.194,63
H793	Puglia	LE	San Cesario di Lecce	11.530,70	5.188,82	6.341,88
H794	Emilia-Romagna	MO	San Cesario sul Panaro	1.620,26	729,12	891,14
H803	Lombardia	MI	San Colombano al Lambro	8.936,22	4.021,30	4.914,92
H808	Basilicata	PZ	San Costantino Albanese	98,96	0,00	98,96
H809	Marche	PU	San Costanzo	4.359,44	1.887,55	2.471,89
H811	Piemonte	AT	San Damiano d'Asti	9.523,06	1.010,02	8.513,04
H812	Piemonte	CN	San Damiano Macra	19.219,47	8.648,76	10.570,71
H815	Lombardia	CR	San Daniele Po	2.130,63	958,78	1.171,85
H823	Veneto	VE	San Donà di Piave	834,30	0,00	834,30
H822	Puglia	BR	San Donaci	80.333,53	29.273,13	51.060,40
H826	Puglia	LE	San Donato di Lecce	48.560,45	21.745,88	26.814,57
H827	Lombardia	MI	San Donato Milanese	126.066,27	9.551,99	116.514,28
H834	Campania	CE	San Felice a Cancellò	780,64	0,00	780,64
H835	Emilia-Romagna	MO	San Felice sul Panaro	30,58	0,00	30,58
M277	Calabria	RC	San Ferdinando	3.545,66	1.595,55	1.950,11
H839	Puglia	BT	San Ferdinando di Puglia	7.010,93	3.154,92	3.856,01
H840	Lombardia	CO	San Fermo della Battaglia	2.158,03	971,11	1.186,92
H842	Sicilia	ME	San Filippo del Mela	377.619,33	169.928,70	207.690,63
H843	Veneto	TV	San Fior	609,37	274,21	335,16
H844	Lombardia	LO	San Fiorano	12.583,17	5.662,43	6.920,74
H846	Calabria	CZ	San Floro	127.927,39	57.567,33	70.360,06
H856	Sardegna	VS	San Gavino Monreale	5.981,57	2.691,71	3.289,86
H859	Lombardia	PV	San Genesio ed Uniti	528,15	237,67	290,48
H865	Lombardia	BS	San Gervasio Bresciano	3.855,95	0,00	3.855,95
H870	Lombardia	MN	San Giacomo delle Segnate	4.198,17	1.330,01	2.868,16
H868	Lombardia	SO	San Giacomo Filippo	5.597,87	1.790,62	3.807,25
B952	Piemonte	VC	San Giacomo Vercellese	1.559,10	701,60	857,50







Codice comune	Regione	Sigla	Comune	Importo Totale (euro)	Importo Acconto (euro)	Differenza (euro)
H876	Marche	MC	San Ginesio	20.194,79	8.380,86	11.813,93
H892	Campania	NA	San Giorgio a Cremano	44,43	0,00	44,43
H890	Piemonte	TO	San Giorgio Canavese	12.407,19	5.583,24	6.823,95
H885	Lombardia	PV	San Giorgio di Lomellina	1.215,47	546,96	668,51
H883	Lombardia	MN	San Giorgio di Mantova	1.582,58	712,16	870,42
H886	Marche	PU	San Giorgio di Pesaro	10.131,36	3.074,84	7.056,52
H896	Emilia-Romagna	BO	San Giorgio di Piano	4.016,94	1.807,62	2.209,32
H897	Veneto	PD	San Giorgio in Bosco	3.529,47	1.437,77	2.091,70
H882	Puglia	TA	San Giorgio Ionico	48.290,45	21.730,70	26.559,75
H898	Campania	BN	San Giorgio La Molarata	125.742,63	56.584,18	69.158,45
H887	Emilia-Romagna	PC	San Giorgio Piacentino	1.372,20	617,49	754,71
H900	Piemonte	TO	San Giorgio di Susa	70,50	0,00	70,50
H907	Campania	SA	San Giovanni a Piro	3.903,63	1.756,63	2.147,00
H910	Lombardia	BG	San Giovanni Bianco	32.742,80	14.268,07	18.474,73
H912	Lombardia	MN	San Giovanni del Dosso	7.834,01	3.525,30	4.308,71
H916	Veneto	VR	San Giovanni Ilarione	125,99	0,00	125,99
H918	Lombardia	CR	San Giovanni in Croce	1.672,81	0,00	1.672,81
H919	Calabria	CS	San Giovanni in Fiore	43.566,71	19.605,02	23.961,69
H920	Molise	CB	San Giovanni in Galdo	19.094,37	8.592,47	10.501,90
H921	Emilia-Romagna	RN	San Giovanni in Marignano	3.661,95	1.647,88	2.014,07
G467	Emilia-Romagna	BO	San Giovanni in Persiceto	6.164,20	2.773,89	3.390,31
H923	Abruzzo	CH	San Giovanni Lipioni	16.757,56	7.540,90	9.216,66
H924	Veneto	VR	San Giovanni Lupatoto	26.002,51	10.644,04	15.358,47
H926	Puglia	FG	San Giovanni Rotondo	76.533,07	34.439,88	42.093,19
G287	Sardegna	CI	San Giovanni Suergiu	7.343,29	3.304,48	4.038,81
D690	Abruzzo	CH	San Giovanni Teatino	11.689,59	5.560,59	6.129,00
H901	Toscana	AR	San Giovanni Valdarno	34.379,70	10.754,13	23.625,57
H930	Lombardia	MI	San Giuliano Milanese	10.401,50	3.254,27	7.147,23
A562	Toscana	PI	San Giuliano Terme	156,84	0,00	156,84
H935	Umbria	PG	San Giustino	19.633,58	8.835,11	10.798,47
H943	Campania	SA	San Gregorio Magno	92.836,11	42.087,12	50.748,99
H939	Campania	CE	San Gregorio Matese	1.540,54	693,24	847,30
H945	Emilia-Romagna	BO	San Lazzaro di Savena	11.313,26	3.534,33	7.778,93
H949	Emilia-Romagna	RN	San Leo	6.582,71	1.150,34	5.432,37
H962	Calabria	CS	San Lorenzo del Vallo	1.156,70	0,00	1.156,70
H958	Marche	PU	San Lorenzo in Campo	63.393,23	28.526,95	34.866,28
H969	Lazio	VT	San Lorenzo Nuovo	31.924,11	12.105,18	19.818,93
H975	Campania	AV	San Mango sul Calore	2.738,46	1.232,31	1.506,15
H979	Marche	AN	San Marcello	30.930,90	6.943,86	23.987,04
H980	Toscana	PT	San Marcello Pistoiese	314,09	0,00	314,09
H981	Calabria	CS	San Marco Argentano	59.885,61	18.340,38	41.545,23
H984	Campania	BN	San Marco dei Cavoti	70.630,41	30.330,91	40.299,50
H985	Puglia	FG	San Marco in Lamis	117.665,29	52.653,55	65.011,74
I003	Veneto	VR	San Martino Buon Albergo	25.497,93	11.474,07	14.023,86
I005	Lombardia	MN	San Martino dall'Argine	9.825,13	4.421,31	5.403,82
H996	Veneto	RO	San Martino di Venezze	7.352,95	3.308,83	4.044,12
H990	Molise	CB	San Martino in Pensilis	108.953,69	46.118,17	62.835,52
I011	Emilia-Romagna	RE	San Martino in Rio	2.703,70	1.216,67	1.487,03
I012	Lombardia	LO	San Martino in Strada	199,22	0,00	199,22
I014	Lombardia	PV	San Martino Siccomario	924,83	416,17	508,66
I016	Campania	AV	San Martino Valle Caudina	1.958,78	881,45	1.077,33
I018	Puglia	TA	San Marzano di San Giuseppe	20.669,10	9.301,10	11.368,00
I017	Piemonte	AT	San Marzano Oliveto	458,08	0,00	458,08
I023	Molise	CB	San Massimo	1.965,60	0,00	1.965,60
I024	Piemonte	TO	San Maurizio Canavese	1.113,43	0,00	1.113,43
I025	Piemonte	NO	San Maurizio d'Opaglio	597,28	268,78	328,50
I029	Basilicata	MT	San Mauro Forte	14.029,54	6.313,29	7.716,25
I027	Emilia-Romagna	FC	San Mauro Pascoli	3.763,71	0,00	3.763,71
I030	Piemonte	TO	San Mauro Torinese	29.475,88	13.264,15	16.211,73
I040	Veneto	VE	San Michele al Tagliamento	5.096,84	0,00	5.096,84
I035	Sicilia	CT	San Michele di Ganzaria	451,13	203,01	248,12
I037	Piemonte	CN	San Michele Mondovì	1.621,82	729,82	892,00
I045	Puglia	BR	San Michele Salentino	6.159,21	1.744,05	4.415,16
I046	Toscana	PI	San Miniato	13.501,58	6.075,71	7.425,87
I054	Puglia	FG	San Nicandro Garganico	52.781,09	18.568,12	34.212,97
I056	Campania	CE	San Nicola la Strada	5.730,54	2.578,74	3.151,80
I066	Puglia	BR	San Pancrazio Salentino	3.279,56	1.475,80	1.803,76




Codice comune	Regione	Sigla	Comune	Importo Totale (euro)	Importo Acconto (euro)	Differenza (euro)
G407	Lombardia	BS	San Paolo	471,77	0,00	471,77
B310	Lombardia	BG	San Paolo d'Argon	9.076,39	4.084,37	4.992,02
I072	Puglia	FG	San Paolo di Civitate	11.950,17	7.883,90	4.066,27
I079	Lombardia	BG	San Pellegrino Terme	6.267,81	2.216,09	4.051,72
I084	Sicilia	ME	San Pier Niceto	3.814,91	1.716,71	2.098,20
I093	Calabria	CZ	San Pietro a Maida	32.452,88	14.603,80	17.849,08
I096	Molise	IS	San Pietro Avellana	7.397,34	2.382,12	5.015,22
I105	Veneto	VR	San Pietro di Morubio	2.508,35	1.128,76	1.379,59
I110	Emilia-Romagna	BO	San Pietro in Casale	12.845,20	5.780,34	7.064,86
G788	Emilia-Romagna	PC	San Pietro a Maida	175,43	0,00	175,43
I107	Veneto	PD	San Pietro in Gu	8.306,66	3.738,00	4.568,66
I116	Piemonte	NO	San Pietro Mosezzo	25.779,39	866,62	24.912,77
I117	Veneto	VI	San Pietro Mussolino	722,03	324,91	397,12
I119	Puglia	BR	San Pietro Vernotico	301.689,16	107.365,34	194.323,82
I123	Emilia-Romagna	RE	San Polo d'Enza	2.452,63	739,86	1.712,77
I124	Veneto	TV	San Polo di Piave	52,21	0,00	52,21
I122	Molise	CB	San Polo Matese	1.450,86	652,89	797,97
I133	Emilia-Romagna	MO	San Prospero	3.127,62	1.407,43	1.720,19
I137	Piemonte	TO	San Raffaele Cimena	151,84	0,00	151,84
I140	Lombardia	LO	San Rocco al Porto	16.531,52	3.500,81	13.030,71
I145	Campania	BN	San Salvatore Telesino	558,97	251,53	307,44
I148	Abruzzo	CH	San Salvo	243.931,91	109.625,36	134.306,55
I152	Piemonte	TO	San Sebastiano da Po	2.593,61	351,92	2.241,69
I154	Piemonte	TO	San Secondo di Pinerolo	2.034,27	0,00	2.034,27
I153	Emilia-Romagna	PR	San Secondo Parmense	3.321,66	1.494,75	1.826,91
I156	Marche	MC	San Severino Marche	50.450,58	18.987,74	31.462,84
I158	Puglia	FG	San Severo	205.255,79	90.975,49	114.280,30
I163	Campania	AV	San Sossio Baronia	56,78	0,00	56,78
I164	Calabria	CZ	San Sostene	92.877,06	41.794,68	51.082,38
I373	Veneto	VE	San Stino di Livenza	8.747,17	1.799,49	6.947,68
I261	Campania	CE	San Tammaro	8.572,87	379,62	8.193,25
I381	Umbria	TR	San Venanzo	1.530,03	945,54	584,49
I390	Toscana	LI	San Vincenzo	166,09	0,00	166,09
I388	Calabria	CS	San Vincenzo La Costa	2.513,10	102,87	2.410,23
I394	Abruzzo	CH	San Vito Chietino	3.931,75	1.731,57	2.200,18
I396	Puglia	BR	San Vito dei Normanni	20.343,82	8.133,16	12.210,66
I401	Veneto	VI	San Vito di Leguzzano	1.150,15	517,57	632,58
I408	Lazio	FR	San Vittore del Lazio	4.986,34	25.456,36	-20.470,02
I409	Lombardia	MI	San Vittore Olona	280,10	0,00	280,10
I412	Lombardia	BS	San Zeno Naviglio	147.098,79	18.199,30	128.899,49
I415	Lombardia	MI	San Zenone al Lambro	1.337,70	601,97	735,73
I416	Lombardia	PV	San Zenone al Po	348,21	156,69	191,52
I417	Veneto	TV	San Zenone degli Ezzelini	929,62	418,33	511,29
H757	Puglia	LE	Sanarica	10.872,02	4.892,41	5.979,61
H829	Veneto	VI	Sandrigo	3.523,91	234,50	3.289,41
H852	Piemonte	CN	Sanfront	3.104,97	1.404,14	1.700,83
H877	Calabria	CS	Sanginetto	847,05	0,00	847,05
H944	Veneto	VR	Sanguinetto	323,23	145,45	177,78
H974	Sardegna	VS	Sanluri	2.786,99	1.254,15	1.532,84
I048	Lombardia	PV	Sannazzaro de' Burgondi	3.666,26	1.453,67	2.212,59
I053	Puglia	BA	Sannicandro di Bari	8.060,60	3.627,27	4.433,33
I138	Liguria	IM	Sanremo	1.942,46	962,37	980,09
I155	Toscana	AR	Sansepolcro	8.405,16	3.789,10	4.616,06
I172	Puglia	LE	Santa Cesarea Terme	3.941,48	1.716,84	2.224,64
I175	Lombardia	PV	Santa Cristina e Bissone	4.448,29	2.001,73	2.446,56
I178	Sicilia	RG	Santa Croce Camerina	14.529,80	5.071,71	9.458,09
I187	Toscana	GR	Santa Fiora	29,48	165,37	-135,89
I205	Sardegna	OR	Santa Giusta	4.782,15	2.151,97	2.630,18
I206	Veneto	BL	Santa Giustina	69,14	0,00	69,14
I217	Toscana	PI	Santa Luce	53.320,59	23.994,26	29.326,33
I221	Veneto	TV	Santa Lucia di Piave	521,77	234,80	286,97
I226	Veneto	PD	Santa Margherita d'Adige	46,68	0,00	46,68
I224	Sicilia	AG	Santa Margherita di Belice	35.440,70	12.825,72	22.614,98
I232	Toscana	PI	Santa Maria a Monte	2.057,33	925,80	1.131,53
I233	Campania	CE	Santa Maria a Vico	166,67	0,00	166,67
M284	Sardegna	SS	Santa Maria Coghinas	7.887,31	0,00	7.887,31
I242	Veneto	VE	Santa Maria di Sala	7.719,10	3.473,60	4.245,50




Codice comune	Regione	Sigla	Comune	Importo Totale (euro)	Importo Acconto (euro)	Differenza (euro)
I244	Abruzzo	CH	Santa Maria Imbaro	1.850,94	832,92	1.018,02
I249	Piemonte	VB	Santa Maria Maggiore	297,79	134,01	163,78
I251	Marche	AN	Santa Maria Nuova	3.270,92	1.471,91	1.799,01
I253	Campania	SA	Santa Marina	32,76	0,00	32,76
I291	Sicilia	TP	Santa Ninfa	19.595,87	8.818,14	10.777,73
I310	Emilia-Romagna	FC	Santa Sofia	6.485,39	2.094,39	4.391,00
I316	Piemonte	CN	Santa Vittoria d'Alba	2.033,97	915,29	1.118,68
I191	Emilia-Romagna	BO	Sant'Agata Bolognese	14.147,61	3.500,66	10.646,95
I199	Sicilia	ME	Sant'Agata di Militello	33,17	0,00	33,17
I193	Puglia	FG	Sant'Agata di Puglia	482.871,79	217.292,31	265.579,48
I201	Emilia-Romagna	RN	Sant'Agata Feltria	3.600,32	2.057,92	1.542,40
I196	Emilia-Romagna	RA	Sant'Agata sul Santerno	10.298,65	3.463,88	6.834,77
I210	Piemonte	CN	Sant'Albano Stura	18.892,69	8.501,72	10.390,97
I213	Lombardia	PV	Sant'Alessio con Vialone	1.366,80	246,24	1.120,56
I259	Veneto	VR	Sant'Ambrogio di Valpolicella	1.791,32	0,00	1.791,32
I262	Campania	NA	Sant'Anastasia	174,49	0,00	174,49
I281	Campania	AV	Sant'Angelo dei Lombardi	76.835,96	34.576,18	42.259,78
I283	Sicilia	ME	Sant'Angelo di Brolo	1.008,87	446,74	562,13
I275	Veneto	PD	Sant'Angelo di Piove di Sacco	1.394,21	627,39	766,82
I286	Marche	MC	Sant'Angelo in Pontano	11.694,53	5.262,54	6.431,99
I287	Marche	PU	Sant'Angelo in Vado	2.179,03	980,56	1.198,47
I274	Lombardia	LO	Sant'Angelo Lodigiano	3.921,37	1.278,59	2.642,78
I276	Lombardia	PV	Sant'Angelo Lomellina	39,83	0,00	39,83
I290	Sicilia	AG	Sant'Angelo Muxaro	5.609,81	2.524,41	3.085,40
I284	Lazio	RM	Sant'Angelo Romano	302,89	136,30	166,59
M209	Sardegna	CI	Sant'Anna Arresi	1.386,79	624,06	762,73
I304	Emilia-Romagna	RN	Santarcangelo di Romagna	6.857,64	3.085,94	3.771,70
I306	Campania	CE	Sant'Arpino	131,29	0,00	131,29
I326	Abruzzo	AQ	Sante Marie	4.197,38	1.888,82	2.308,56
I318	Abruzzo	TE	Sant'Egidio alla Vibrata	26.771,23	12.047,05	14.724,18
I320	Molise	CB	Sant'Elia a Pianisi	838,66	377,40	461,26
I321	Lazio	FR	Sant'Elia Fiumerapido	22.084,50	9.938,02	12.146,48
I324	Marche	FM	Sant'Elpidio a Mare	15.109,24	6.799,16	8.310,08
I327	Piemonte	TO	Santena	862,13	387,96	474,17
I330	Puglia	BA	Santeramo in Colle	85.624,48	37.712,42	47.912,06
I335	Abruzzo	CH	Sant'Eusanio del Sangro	8.441,43	3.641,71	4.799,72
I337	Piemonte	VC	Santhià	4.234,23	0,00	4.234,23
I339	Lazio	LT	Santi Cosma e Damiano	13.879,13	4.273,52	9.605,61
I342	Emilia-Romagna	RE	Sant'Ilario d'Enza	5.906,82	2.658,07	3.248,75
I344	Marche	PU	Sant'Ippolito	4.021,22	1.809,55	2.211,67
I367	Piemonte	CN	Santo Stefano Belbo	2.967,74	1.468,88	1.498,86
C919	Veneto	BL	Santo Stefano di Cadore	213,76	0,00	213,76
I356	Sicilia	AG	Santo Stefano Quisquina	217,31	0,00	217,31
I346	Liguria	GE	Sant'Olcese	281,91	202,95	78,96
I260	Campania	SA	Santomenna	49.758,89	17.677,50	32.081,39
I348	Abruzzo	TE	Sant'Omero	36.687,29	14.197,21	22.490,08
I352	Lazio	RM	Sant'Oreste	192,47	0,00	192,47
I353	Veneto	VI	Santorso	1.053,52	474,08	579,44
I375	Veneto	PD	Sant'Urbano	744,06	267,86	476,20
I418	Veneto	PD	Saonara	8.901,55	4.005,70	4.895,85
I423	Calabria	CS	Saracena	1.683,59	757,62	925,97
I424	Lazio	RM	Saracinesco	18.127,25	7.178,22	10.949,03
I425	Veneto	VI	Sarcedo	77,78	0,00	77,78
I430	Veneto	VI	Sarego	9.364,01	4.213,80	5.150,21
I433	Lombardia	BS	Sarezzo	660,11	297,05	363,06
I434	Emilia-Romagna	PC	Sarmato	21.586,37	9.713,87	11.872,50
I436	Marche	MC	Sarnano	151,51	0,00	151,51
I437	Lombardia	BG	Sarnico	56,72	0,00	56,72
I443	Sardegna	CA	Sarroco	76.510,45	34.312,69	42.197,76
I444	Emilia-Romagna	FC	Sarsina	39.767,65	17.978,92	21.788,73
I445	Toscana	SI	Sarteano	1.584,77	713,15	871,62
I452	Sardegna	SS	Sassari	39.160,25	17.509,55	21.650,70
I453	Liguria	SV	Sassello	251,43	113,14	138,29
I457	Basilicata	PZ	Sasso di Castalda	148,10	0,00	148,10
G972	Emilia-Romagna	BO	Sasso Marconi	11.242,93	5.059,32	6.183,61
I459	Marche	PU	Sassocorvaro	11.978,37	5.390,27	6.588,10
I461	Marche	AN	Sassoferato	25.890,53	11.650,74	14.239,79



Codice comune	Regione	Sigla	Comune	Importo Totale (euro)	Importo Acconto (euro)	Differenza (euro)
I462	Emilia-Romagna	MO	Sassuolo	4.151,10	1.868,00	2.283,10
G614	Basilicata	PZ	Satriano di Lucania	23.890,09	10.750,54	13.139,55
I467	Puglia	TA	Sava	19.332,06	4.922,95	14.409,11
I469	Campania	NA	Saviano	384,49	173,02	211,47
I470	Piemonte	CN	Savigliano	44.454,30	20.090,37	24.363,93
I471	Campania	AV	Savignano Irpino	120.191,44	54.778,47	65.412,97
I473	Emilia-Romagna	MO	Savignano sul Panaro	12.429,66	3.490,81	8.938,85
I472	Emilia-Romagna	FC	Savignano sul Rubicone	1.012,99	0,00	1.012,99
I476	Lombardia	BS	Saviore dell'Adamello	59.990,93	26.995,92	32.995,01
H730	Basilicata	PZ	Savoia di Lucania	2.504,09	0,00	2.504,09
I480	Liguria	SV	Savona	7.520,39	3.384,18	4.136,21
I482	Abruzzo	PE	Scafa	10.983,81	4.942,71	6.041,10
I483	Campania	SA	Scafati	246,11	110,75	135,36
I489	Calabria	CS	Scalea	5.843,77	0,00	5.843,77
I490	Piemonte	TO	Scalenghe	702,70	0,00	702,70
I493	Campania	AV	Scampitella	32.926,04	11.697,41	21.228,63
I494	Calabria	KR	Scandale	254.812,93	90.525,65	164.287,28
B962	Toscana	FI	Scandicci	5.660,23	0,00	5.660,23
I504	Toscana	GR	Scansano	25.784,58	11.603,06	14.181,52
M256	Basilicata	MT	Scanzano Jonico	6.615,88	2.977,15	3.638,73
I506	Lombardia	BG	Scanzosciate	17.497,28	7.873,78	9.623,50
I510	Toscana	GR	Scarlino	29.530,81	13.288,86	16.241,95
I512	Piemonte	CN	Scarnafigi	16.957,05	7.598,73	9.358,32
M326	Toscana	FI	Scarperia e San Piero	3.368,55	1.515,85	1.852,70
I520	Abruzzo	CH	Scerni	12.170,75	0,00	12.170,75
I522	Umbria	PG	Scheggia e Pascelupo	5.416,48	2.225,25	3.191,23
I526	Abruzzo	CH	Schiavi di Abruzzo	8.714,16	3.921,37	4.792,79
I527	Veneto	VI	Schiavon	113,98	0,00	113,98
I530	Lombardia	BG	Schilpario	101,01	0,00	101,01
I531	Veneto	VI	Schio	5.410,81	2.434,86	2.975,95
I532	Lombardia	MN	Schivenoglia	3.812,85	695,08	3.117,77
I533	Sicilia	AG	Sciaccà	68.249,61	30.884,90	37.364,71
I541	Sicilia	PA	Sclafani Bagni	87.306,83	39.206,07	48.100,76
I548	Sicilia	CT	Scordia	5.409,09	2.434,09	2.975,00
I549	Puglia	LE	Scorrano	98.080,86	30.352,13	67.728,73
I551	Veneto	VE	Scorzè	24.797,08	11.158,69	13.638,39
I553	Abruzzo	AQ	Scurcola Marsicana	2.456,92	1.105,61	1.351,31
I559	Puglia	LE	Secli	22.349,85	10.547,38	11.802,47
I563	Veneto	BL	Sedico	8.428,53	3.792,84	4.635,69
I565	Sardegna	SS	Sedini	167.491,79	21.973,26	145.518,53
I566	Lombardia	MI	Sedriano	816,95	0,00	816,95
I567	Lombardia	BG	Sedrina	16.213,33	7.296,00	8.917,33
I577	Lombardia	MI	Segrate	7.952,90	3.578,81	4.374,09
I580	Sardegna	CA	Selargius	2.136,98	961,64	1.175,34
I588	Lombardia	BS	Sellero	62.531,36	16.255,38	46.275,98
I590	Calabria	CZ	Sellia Marina	5.231,36	2.354,11	2.877,25
I595	Veneto	PD	Selvazzano Dentro	1.079,74	467,64	612,10
I602	Lombardia	MI	Senago	575,07	0,00	575,07
I607	Lombardia	BS	Seniga	409,70	184,37	225,33
I608	Marche	AN	Senigallia	50.303,59	22.636,62	27.666,97
I610	Basilicata	PZ	Senise	8.677,58	0,00	8.677,58
I612	Lombardia	LO	Senna Lodigiana	588,72	0,00	588,72
I615	Sardegna	CA	Senorbi	506,78	228,05	278,73
I618	Molise	CB	Sepino	90,77	0,00	90,77
I625	Lombardia	MB	Seregno	15.687,64	7.059,44	8.628,20
I627	Lombardia	CR	Sergnano	93.797,74	41.782,44	52.015,30
I628	Lombardia	BG	Seriate	3.021,84	1.359,83	1.662,01
I632	Lombardia	MN	Sermide	602.557,69	89.054,81	513.502,88
I634	Lazio	LT	Sermoneta	2.533,58	0,00	2.533,58
I636	Lombardia	SO	Sernio	2.611,91	1.175,36	1.436,55
I643	Marche	AN	Serra de' Conti	10.985,29	4.943,38	6.041,91
I641	Puglia	FG	Serracapriola	150.078,87	46.710,79	103.368,08
I644	Sicilia	CL	Serradifalco	11.135,12	2.428,83	8.706,29
I646	Piemonte	CN	Serralunga d'Alba	369,04	166,07	202,97
I647	Sardegna	VS	Serramanna	53.459,22	20.369,21	33.090,01
F357	Emilia-Romagna	MO	Serramazzone	564,38	253,97	310,41
I651	Marche	MC	Serrapetrona	5.506,81	3.736,60	1.770,21




Codice comune	Regione	Sigla	Comune	Importo Totale (euro)	Importo Acconto (euro)	Differenza (euro)
I655	Calabria	CZ	Serrastretta	131,86	0,00	131,86
I656	Calabria	RC	Serrata	36,79	0,00	36,79
I662	Lombardia	MN	Serravalle a Po	2.758,48	1.241,32	1.517,16
I661	Marche	MC	Serravalle di Chienti	821,73	0,00	821,73
I660	Toscana	PT	Serravalle Pistoiese	2.814,49	1.266,52	1.547,97
I657	Piemonte	AL	Serravalle Scrivia	23.827,17	10.722,23	13.104,94
I663	Piemonte	VC	Serravalle Sesia	5.990,81	2.695,86	3.294,95
I666	Campania	SA	Serre	121.691,93	52.588,03	69.103,90
I667	Sardegna	VS	Serrenti	144,55	0,00	144,55
I671	Calabria	CZ	Sersale	2.759,21	1.031,94	1.727,27
C070	Marche	FM	Servigliano	8.880,19	3.996,09	4.884,10
I676	Campania	CE	Sessa Aurunca	92.118,62	41.453,38	50.665,24
I681	Toscana	AR	Sestino	239,03	107,56	131,47
I688	Lombardia	VA	Sesto Calende	280,10	126,05	154,05
I682	Molise	IS	Sesto Campano	28.574,50	12.858,53	15.715,97
I683	Lombardia	CR	Sesto ed Uniti	46.208,92	19.032,61	27.176,31
I684	Toscana	FI	Sesto Fiorentino	210,48	0,00	210,48
I690	Lombardia	MI	Sesto San Giovanni	50.959,19	22.931,64	28.027,55
I689	Emilia-Romagna	MO	Sestola	891,65	401,24	490,41
I695	Sardegna	CA	Sestu	5.363,63	2.413,63	2.950,00
I696	Lombardia	MI	Settala	21.424,02	9.640,81	11.783,21
I697	Lazio	FR	Settefrati	4.424,03	1.990,81	2.433,22
I700	Lombardia	MI	Settimo Milanese	3.592,13	1.616,46	1.975,67
I703	Piemonte	TO	Settimo Torinese	9.094,94	4.092,72	5.002,22
I702	Piemonte	TO	Settimo Vittone	94,73	0,00	94,73
I704	Calabria	CZ	Settingiano	3.818,12	1.718,15	2.099,97
I712	Lazio	LT	Sezze	25.526,59	9.038,04	16.488,55
I716	Lazio	FR	Sgurgola	4.756,48	2.140,42	2.616,06
M253	Campania	SA	Sicignano degli Alburni	17.113,50	7.701,08	9.412,42
I726	Toscana	SI	Siena	1.807,86	0,00	1.807,86
I728	Toscana	FI	Signa	3.772,42	0,00	3.772,42
F116	Veneto	TV	Silea	3.129,65	1.408,34	1.721,31
M347	Toscana	LU	Sillano Giuncugnano	19.887,15	8.893,80	10.993,35
I738	Piemonte	AL	Silvano d'Orba	136,50	0,00	136,50
I741	Abruzzo	TE	Silvi	5.256,34	2.365,35	2.890,99
I743	Sardegna	OR	Simaxis	2.008,05	903,62	1.104,43
I745	Calabria	CZ	Simeri Crichi	204.039,72	91.817,87	112.221,85
A468	Toscana	SI	Sinalunga	1.270,10	571,55	698,55
I751	Sardegna	NU	Siniscola	3.668,92	1.651,01	2.017,91
I753	Calabria	RC	Sinopoli	646,46	290,91	355,55
I754	Sicilia	SR	Siracusa	163.172,22	73.427,50	89.744,72
I759	Lombardia	LC	Sirone	6.303,02	2.788,30	3.514,72
M325	Emilia-Romagna	PR	Sissa Trecasali	33.880,20	15.246,09	18.634,11
I765	Sardegna	CA	Siurgus Donigala	53.486,84	24.069,08	29.417,76
E265	Lombardia	PV	Siziano	2.825,03	0,00	2.825,03
I767	Piemonte	NO	Sizzano	2.750,82	1.237,86	1.512,96
I775	Veneto	VR	Soave	469,70	106,33	363,37
I780	Puglia	LE	Sogliano Cavour	474,62	0,00	474,62
I782	Lombardia	BS	Soiano del Lago	514,74	231,63	283,11
I790	Lombardia	CR	Solarolo Rainerio	1.130,22	0,00	1.130,22
I792	Lombardia	CO	Solbiate	267,20	120,24	146,96
I793	Lombardia	VA	Solbiate Arno	649,88	292,44	357,44
I794	Lombardia	VA	Solbiate Olona	3.232,10	0,00	3.232,10
I799	Veneto	PD	Solesino	379,81	170,91	208,90
I800	Puglia	LE	Soletto	228.487,64	99.291,31	129.196,33
I802	Emilia-Romagna	MO	Soliera	1.470,19	0,00	1.470,19
I803	Emilia-Romagna	PR	Solignano	4.939,33	846,91	4.092,42
I808	Piemonte	AL	Solonghelo	177,45	0,00	177,45
I815	Lombardia	LO	Somaglia	8.332,51	3.749,63	4.582,88
I819	Lombardia	VA	Somma Lombardo	2.211,30	9.597,81	-7.386,51
I821	Veneto	VR	Sommacampagna	338,74	0,00	338,74
I822	Piemonte	CN	Sommariva del Bosco	6.646,70	2.206,89	4.439,81
I823	Piemonte	CN	Sommariva Perno	791,56	315,90	475,66
I825	Lombardia	PV	Sommo	310,39	139,68	170,71
I826	Veneto	VR	Sonna	1.010,32	0,00	1.010,32
I827	Lombardia	CR	Soncino	14.652,21	6.512,23	8.139,98
I828	Lombardia	SO	Sondalo	15.314,48	6.891,52	8.422,96







Codice comune	Regione	Sigla	Comune	Importo Totale (euro)	Importo Acconto (euro)	Differenza (euro)
I829	Lombardia	SO	Sondrio	26.504,23	10.546,13	15.958,10
I831	Lombardia	BS	Sonico	43.704,37	19.666,97	24.037,40
I832	Lazio	LT	Sonnino	810,81	0,00	810,81
I838	Lazio	FR	Sora	20.533,15	9.239,92	11.293,23
I840	Emilia-Romagna	PR	Soragna	17.359,11	7.811,60	9.547,51
I845	Emilia-Romagna	PR	Sorbolo	10.805,85	4.862,63	5.943,22
I847	Piemonte	BI	Sordevolo	5.572,01	0,00	5.572,01
I849	Lombardia	CR	Soresina	28.710,53	11.489,81	17.220,72
I850	Veneto	VR	Sorgà	12.201,79	5.490,81	6.710,98
I856	Lombardia	CO	Sorico	1.461,44	657,65	803,79
I863	Sardegna	SS	Sorso	194,59	0,00	194,59
I865	Lombardia	CR	Sospiro	3.458,91	1.556,51	1.902,40
I866	Veneto	BL	Sospirolo	12.387,72	5.574,47	6.813,25
I867	Veneto	VI	Sossano	3.306,67	1.488,00	1.818,67
I869	Lombardia	BG	Sotto il Monte Giovanni XXIII	333,06	149,88	183,18
I872	Calabria	CZ	Soverato	372,95	0,00	372,95
I873	Lombardia	BG	Sovere	11.080,35	0,00	11.080,35
I875	Calabria	CZ	Soveria Simeri	35,49	0,00	35,49
I876	Veneto	BL	Soverzene	33.627,32	15.132,29	18.495,03
I877	Toscana	SI	Sovicille	947,17	426,23	520,94
I879	Veneto	VI	Sovizzo	1.940,66	873,30	1.067,36
I885	Campania	CE	Sparanise	437.720,30	196.974,14	240.746,16
I886	Piemonte	TO	Sparone	3.937,87	1.772,05	2.165,82
I887	Puglia	LE	Specchia	17.376,45	7.819,40	9.557,05
I888	Umbria	PG	Spello	14.791,10	5.995,68	8.795,42
I894	Lombardia	PV	Spessa	590,23	0,00	590,23
I895	Calabria	CS	Spezzano Albanese	1.539,72	692,87	846,85
I901	Piemonte	AL	Spigno Monferrato	2.251,43	982,55	1.268,88
I902	Lazio	LT	Spigno Saturnia	6.950,44	3.127,70	3.822,74
I903	Emilia-Romagna	MO	Spilamberto	3.265,03	1.469,26	1.795,77
I906	Lombardia	CR	Spinadesco	24.770,53	9.547,11	15.223,42
I907	Puglia	BT	Spinazzola	169.077,11	74.692,15	94.384,96
I908	Veneto	VE	Spinea	1.345,89	0,00	1.345,89
I910	Molise	CB	Spinete	886,91	205,16	681,75
I912	Marche	AP	Spinetoli	5.904,05	2.656,82	3.247,23
I914	Lombardia	CR	Spino d'Adda	7.245,83	3.260,63	3.985,20
I919	Lombardia	BG	Spirano	10.439,38	0,00	10.439,38
I921	Umbria	PG	Spoletto	61.996,73	30.685,03	31.311,70
I922	Abruzzo	PE	Spoltore	3.451,27	1.553,07	1.898,20
I923	Puglia	LE	Spongano	6.969,83	3.136,42	3.833,41
I927	Veneto	TV	Spresiano	1.098,50	494,33	604,17
I930	Puglia	LE	Squinzano	18.029,49	8.113,27	9.916,22
I935	Lombardia	CR	Stagno Lombardo	135,14	0,00	135,14
I938	Veneto	PD	Stanghella	1.896,46	853,41	1.043,05
M298	Puglia	TA	Statte	12.883,69	5.797,66	7.086,03
I942	Toscana	LU	Stazzema	4.118,51	1.853,33	2.265,18
I946	Liguria	SV	Stella	3.137,05	770,00	2.367,05
I950	Puglia	LE	Sternatia	60.735,90	7.534,08	53.201,82
I953	Veneto	RO	Stienta	4.781,32	2.136,73	2.644,59
I954	Basilicata	MT	Stigliano	16.509,06	7.429,07	9.079,99
I962	Puglia	FG	Stornara	93.915,30	44.647,34	49.267,96
I963	Puglia	FG	Stornarella	27.599,87	14.910,71	12.689,16
I968	Lombardia	PV	Stradella	23.200,92	10.440,41	12.760,51
I969	Piemonte	TO	Strambinello	8.532,34	3.872,35	4.659,99
I970	Piemonte	TO	Strambino	3.385,86	1.523,64	1.862,22
I973	Lazio	FR	Strangolagalli	5.276,83	0,00	5.276,83
I977	Piemonte	AL	Strevi	122,44	0,00	122,44
I978	Campania	NA	Striano	12.543,86	5.644,74	6.899,12
I981	Umbria	TR	Stroncone	5.345,98	2.405,69	2.940,29
I982	Calabria	KR	Strongoli	242.322,08	108.947,46	133.374,62
I990	Campania	AV	Sturno	4.993,54	2.247,09	2.746,45
I991	Toscana	AR	Subbiano	9.344,82	4.205,17	5.139,65
I804	Abruzzo	AQ	Sulmona	58.614,93	26.325,47	32.289,46
L006	Sardegna	OR	Suni	3.499,04	1.574,57	1.924,47
L007	Piemonte	NO	Suno	1.026,75	462,04	564,71
L008	Puglia	LE	Supersano	13.554,78	6.099,65	7.455,13
L009	Lazio	FR	Supino	4.399,26	0,00	4.399,26



Codice comune	Regione	Sigla	Comune	Importo Totale (euro)	Importo Acconto (euro)	Differenza (euro)
L010	Puglia	LE	Surano	21.545,10	9.695,30	11.849,80
L011	Puglia	LE	Surbo	33.592,72	15.116,72	18.476,00
L013	Piemonte	TO	Susa	1.001,46	450,66	550,80
L014	Veneto	TV	Susegana	2.809,87	1.264,44	1.545,43
L015	Lombardia	MN	Sustinate	4.931,06	2.218,98	2.712,08
L019	Toscana	LI	Suvereto	51.493,31	638,55	50.854,76
L020	Lombardia	MN	Suzzara	17.219,48	7.748,77	9.470,71
L024	Liguria	IM	Taggia	2.025,59	911,52	1.114,07
L025	Abruzzo	AQ	Tagliacozzo	7.574,44	2.854,48	4.719,96
L026	Veneto	RO	Taglio di Po	539,09	242,59	296,50
L035	Lombardia	SO	Talamona	18.812,17	8.465,48	10.346,69
L047	Abruzzo	CH	Taranta Peligna	5.162,28	2.323,03	2.839,25
L048	Piemonte	CN	Tarantasca	1.176,90	263,98	912,92
L049	Puglia	TA	Taranto	2.934.850,51	1.014.208,05	1.920.642,46
D024	Lazio	VT	Tarquinia	17.700,60	0,00	17.700,60
L055	Calabria	CS	Tarsia	33.748,70	15.186,92	18.561,78
L063	Calabria	RC	Taurianova	16.607,62	7.473,43	9.134,19
L064	Puglia	LE	Taurisano	7.426,70	3.342,02	4.084,68
L066	Piemonte	TO	Tavagnasco	16.393,10	0,00	16.393,10
L071	Lombardia	CO	Tavernerio	1.390,31	625,64	764,67
L073	Lombardia	BG	Tavernola Bergamasca	108.856,90	15.911,86	92.945,04
L074	Puglia	LE	Taviano	32.464,88	14.397,70	18.067,18
L078	Marche	PU	Tavoletto	257,99	0,00	257,99
L081	Marche	PU	Tavullia	20.556,28	9.250,33	11.305,95
L083	Campania	CE	Teano	6.262,35	0,00	6.262,35
L084	Lombardia	SO	Teglio	41.009,60	18.454,32	22.555,28
L085	Veneto	VE	Teglio Veneto	2.761,26	580,23	2.181,03
L086	Campania	BN	Telese Terme	3.601,96	1.620,88	1.981,08
L087	Lombardia	BG	Telgate	2.994,32	1.347,44	1.646,88
L093	Sardegna	OT	Tempio Pausania	17.591,60	7.916,22	9.675,38
L094	Lombardia	BS	Temù	22.511,85	8.219,90	14.291,95
L100	Veneto	PD	Teolo	3.595,61	1.618,02	1.977,59
L102	Campania	AV	Teora	15.234,22	5.412,16	9.822,06
L103	Abruzzo	TE	Teramo	56.459,13	23.174,30	33.284,83
L104	Piemonte	NO	Terdobbiate	3.383,29	1.522,48	1.860,81
M282	Sardegna	SS	Tergu	14.711,08	2.696,22	12.014,86
L109	Puglia	BA	Terlizzi	51.473,98	23.163,29	28.310,69
L112	Sicilia	PA	Termini Imerese	125.272,44	56.372,60	68.899,84
L113	Molise	CB	Termoli	944.659,36	421.036,49	523.622,87
L115	Lombardia	VA	Ternate	13.783,22	0,00	13.783,22
L117	Umbria	TR	Terni	199.430,91	86.124,96	113.305,95
L118	Lombardia	BG	Terno d'Isola	4.712,85	0,00	4.712,85
L120	Lazio	LT	Terracina	10.876,69	162,91	10.713,78
L124	Calabria	CS	Terranova da Sibari	11.026,06	2.692,62	8.333,44
L125	Lombardia	LO	Terranova dei Passerini	6.480,43	2.916,19	3.564,24
L127	Calabria	RC	Terranova Sappo Minulio	280,07	126,03	154,04
L123	Toscana	AR	Terranuova Bracciolini	71.857,82	32.336,02	39.521,80
L136	Veneto	VR	Terrazzo	5.262,89	2.095,77	3.167,12
L139	Piemonte	AL	Terruggia	1.639,50	737,78	901,72
L140	Sardegna	OG	Tertenia	776,14	349,26	426,88
L142	Campania	NA	Terzigno	207,04	0,00	207,04
L153	Sardegna	NU	Teti	29.775,56	13.399,00	16.376,56
L155	Campania	CE	Teverola	33.329,41	14.998,23	18.331,18
L156	Veneto	VI	Tezze sul Brenta	14.905,17	2.871,30	12.033,87
L157	Veneto	VI	Thiene	5.391,38	2.426,12	2.965,26
L166	Puglia	LE	Tiggiano	292,52	100,18	192,34
L168	Piemonte	AT	Tigliole	179,89	0,00	179,89
L175	Lombardia	SO	Tirano	16.761,65	6.062,70	10.698,95
L181	Basilicata	PZ	Tito	73.733,84	33.180,23	40.553,61
L182	Lazio	RM	Tivoli	64.643,83	14.259,16	50.384,67
L183	Emilia-Romagna	PR	Tizzano Val Parma	10.771,67	4.847,25	5.924,42
L184	Emilia-Romagna	RE	Toano	2.026,04	889,06	1.136,98
L186	Abruzzo	PE	Tocco da Casauria	5.312,31	2.390,54	2.921,77
L188	Umbria	PG	Todi	8.303,09	3.736,39	4.566,70
L190	Liguria	SV	Toirano	573,68	0,00	573,68
L191	Marche	MC	Tolentino	42.739,93	19.248,45	23.491,48
L192	Lazio	RM	Tolfa	1.523,34	0,00	1.523,34



Codice comune	Regione	Sigla	Comune	Importo Totale (euro)	Importo Acconto (euro)	Differenza (euro)
L193	Piemonte	BI	Tollegno	458,20	0,00	458,20
L203	Piemonte	AT	Tonco	9.203,79	4.141,71	5.062,08
L207	Abruzzo	TE	Torano Nuovo	12.893,52	3.966,84	8.926,68
L210	Lombardia	BS	Torbole Casaglia	13.571,27	6.107,07	7.464,20
L213	Puglia	BR	Torchiarolo	94.341,16	41.343,83	52.997,33
L215	Molise	CB	Torella del Sannio	213,21	0,00	213,21
L216	Umbria	PG	Torgiano	4.328,03	1.947,61	2.380,42
L219	Piemonte	TO	Torino	1.078.556,97	485.350,64	593.206,33
L218	Abruzzo	CH	Torino di Sangro	10.323,87	4.645,74	5.678,13
L220	Puglia	BA	Toritto	12.693,68	5.712,16	6.981,52
L223	Piemonte	NO	Tornaco	3.438,89	0,00	3.438,89
L224	Abruzzo	CH	Tornareccio	838,98	0,00	838,98
L229	Emilia-Romagna	PR	Tornolo	4.257,69	0,00	4.257,69
L238	Piemonte	TO	Torrazza Piemonte	4.419,19	1.988,64	2.430,55
L245	Campania	NA	Torre Annunziata	31.217,36	4.096,80	27.120,56
L263	Abruzzo	PE	Torre de' Passeri	143,33	0,00	143,33
L258	Lombardia	CR	Torre de' Picenardi	520,47	112,32	408,15
L265	Lombardia	BG	Torre de' Roveri	843,57	379,61	463,96
L240	Calabria	CZ	Torre di Ruggiero	4.912,09	2.210,44	2.701,65
L269	Lombardia	PV	Torre d'Isola	16.650,57	7.577,43	9.073,14
L274	Campania	SA	Torre Orsaia	3.859,13	1.736,61	2.122,52
L276	Lombardia	BG	Torre Pallavicina	337,70	151,97	185,73
L278	Piemonte	CN	Torre San Giorgio	1.770,02	801,45	968,57
L280	Puglia	BR	Torre Santa Susanna	60.636,08	26.175,49	34.460,59
L248	Veneto	VI	Torrebelvicino	1.138,98	0,00	1.138,98
L273	Puglia	FG	Torre Maggiore	74.489,75	37.735,18	36.754,57
M286	Sicilia	ME	Torrenova	341,25	153,56	187,69
L285	Lombardia	PV	Torrevecchia Pia	367,73	0,00	367,73
L297	Veneto	VI	Torri di Quartesolo	2.155,98	970,19	1.185,79
L286	Lazio	RI	Torri in Sabina	57,53	0,00	57,53
L290	Lazio	FR	Torrice	2.589,68	1.165,36	1.424,32
L294	Puglia	TA	Torricella	17.761,65	7.992,74	9.768,91
L291	Abruzzo	CH	Torricella Peligna	3.742,47	1.684,11	2.058,36
L295	Abruzzo	TE	Torricella Sicura	3.049,96	1.372,48	1.677,48
L299	Emilia-Romagna	PR	Torrile	4.712,53	2.120,64	2.591,89
L303	Toscana	SI	Torrita di Siena	360,05	0,00	360,05
A355	Sardegna	OG	Tortoli	685,37	308,42	376,95
L304	Piemonte	AL	Tortona	151.814,75	58.109,20	93.705,55
L307	Abruzzo	TE	Tortoreto	2.675,95	1.204,18	1.471,77
L316	Lombardia	SO	Tovo di Sant'Agata	504,50	227,03	277,47
L319	Lombardia	VA	Tradate	4.868,46	2.168,40	2.700,06
L328	Puglia	BT	Trani	134.371,52	42.532,37	91.839,15
L330	Lombardia	SO	Traona	335,30	150,89	184,41
L331	Sicilia	TP	Trapani	133.875,67	60.244,05	73.631,62
L336	Piemonte	VB	Trasquera	299,26	0,00	299,26
L339	Lombardia	BS	Travagliato	548,93	247,02	301,91
L346	Emilia-Romagna	PR	Traversetolo	574,53	258,54	315,99
L340	Piemonte	TO	Traves	190,01	0,00	190,01
L349	Veneto	PD	Trebaseleghe	20.697,39	8.622,15	12.075,24
L353	Calabria	CS	Trebisacce	178,87	0,00	178,87
M318	Marche	AN	Trecastelli	11.368,15	5.128,43	6.239,72
L356	Piemonte	NO	Trecate	525.575,14	236.508,81	289.066,33
L357	Basilicata	PZ	Trecchina	68.682,16	30.906,97	37.775,19
L359	Veneto	RO	Trecenta	5.653,83	2.544,22	3.109,61
L363	Abruzzo	CH	Treglio	176,90	0,00	176,90
L364	Veneto	VR	Tregnago	271,50	122,18	149,32
L366	Marche	MC	Treia	243.869,37	106.717,85	137.151,52
L368	Lombardia	LC	Tremenico	1.165,64	0,00	1.165,64
L380	Lombardia	BS	Trenzano	16.254,19	7.314,39	8.939,80
L383	Puglia	LE	Trepuzzi	5.206,11	2.342,75	2.863,36
L384	Toscana	SI	Trequanda	8.428,74	3.792,93	4.635,81
L388	Lombardia	BG	Trescore Balneario	4.144,47	1.865,01	2.279,46
L389	Lombardia	CR	Trescore Cremasco	4.018,49	579,82	3.438,67
L390	Emilia-Romagna	FE	Tresigallo	8.060,35	3.646,04	4.414,31
L396	Veneto	VR	Trevenzuolo	2.818,56	1.268,35	1.550,21
L397	Umbria	PG	Trevi	14.208,01	0,00	14.208,01
L400	Lombardia	BG	Treviglio	19.193,37	8.637,02	10.556,35



Codice comune	Regione	Sigla	Comune	Importo Totale (euro)	Importo Acconto (euro)	Differenza (euro)
L404	Lombardia	BG	Treviolo	1.011,96	0,00	1.011,96
L407	Veneto	TV	Treviso	4.355,13	1.959,81	2.395,32
L409	Lombardia	MI	Trezzano sul Naviglio	102,38	0,00	102,38
L411	Lombardia	MI	Trezzo sull'Adda	65.760,38	18.134,62	47.625,76
L414	Veneto	PD	Tribano	81,90	0,00	81,90
L415	Lombardia	MI	Tribiano	2.291,69	0,00	2.291,69
L418	Basilicata	MT	Tricarico	80.013,72	36.006,17	44.007,55
L419	Puglia	LE	Tricase	13.744,93	6.185,22	7.559,71
L422	Veneto	BL	Trichiana	1.966,42	797,87	1.168,55
L425	Puglia	BA	Triggiano	9.028,87	4.062,99	4.965,88
L426	Lombardia	CR	Trigolo	1.982,53	892,14	1.090,39
L427	Piemonte	CN	Trinità	10.759,41	4.976,99	5.782,42
B915	Puglia	BT	Trinitapoli	127.832,91	60.136,62	67.696,29
L429	Piemonte	VC	Trino	47.587,63	18.355,83	29.231,80
L433	Veneto	VI	Trissino	1.355,45	609,95	745,50
L435	Molise	CB	Trivento	2.998,55	1.349,35	1.649,20
L439	Basilicata	PZ	Trivigno	1.524,57	339,28	1.185,29
L440	Lombardia	PV	Trivolzio	2.335,44	1.050,95	1.284,49
L445	Piemonte	TO	Trofarello	224,16	100,87	123,29
L447	Puglia	FG	Troia	545.336,88	256.240,60	289.096,28
A705	Lombardia	VA	Tronzano Lago Maggiore	56.832,46	25.574,61	31.257,85
L451	Piemonte	VC	Tronzano Vercellese	511,10	226,93	284,17
L453	Lombardia	PV	Trovo	8.022,86	2.318,25	5.704,61
L454	Lombardia	MI	Truccazzano	6.530,69	2.938,81	3.591,88
L458	Molise	CB	Tufara	6.035,89	2.716,15	3.319,74
L460	Campania	NA	Tufino	484,97	218,24	266,73
L464	Sardegna	SS	Tula	180.318,27	21.773,94	158.544,33
L469	Lombardia	LO	Turano Lodigiano	405.118,51	182.251,55	222.866,96
L470	Lombardia	CO	Turate	1.409,09	0,00	1.409,09
L471	Lombardia	MI	Turbigo	246.984,19	111.142,89	135.841,30
L472	Puglia	BA	Turi	211.898,30	74.809,16	137.089,14
L475	Abruzzo	PE	Turrivalignani	5.372,64	2.417,69	2.954,95
L477	Basilicata	MT	Tursi	1.351,35	608,11	743,24
L310	Lazio	VT	Tuscania	32.301,77	14.535,80	17.765,97
C789	Lombardia	BG	Ubiale Clanezzo	9.289,92	4.180,46	5.109,46
L480	Lombardia	VA	Uboldo	587,96	264,58	323,38
L482	Sicilia	ME	Ucria	2.647,01	1.191,15	1.455,86
L484	Puglia	LE	Ugento	183.657,90	82.646,06	101.011,84
L488	Sardegna	OR	Ulà Tirso	11.318,92	5.093,51	6.225,41
D786	Umbria	PG	Umbertide	15.747,95	7.086,58	8.661,37
L494	Lombardia	BS	Urago d'Oglio	1.349,58	607,31	742,27
L497	Veneto	PD	Urbana	341,80	0,00	341,80
L498	Marche	PU	Urbania	34.451,58	15.503,21	18.948,37
L500	Marche	PU	Urbino	23.902,56	1.782,17	22.120,39
L501	Marche	MC	Urbisaglia	1.374,61	618,57	756,04
L502	Lombardia	BG	Urgnano	12.538,48	5.642,32	6.896,16
L505	Molise	CB	Ururi	41.746,74	18.786,03	22.960,71
L511	Lombardia	MB	Usmate Velate	3.282,14	1.476,96	1.805,18
L522	Toscana	PT	Uzzano	1.242,42	0,00	1.242,42
L528	Liguria	SV	Vado Ligure	370.592,13	113.417,38	257.174,75
L533	Toscana	LU	Vagli Sotto	2.737,83	1.232,02	1.505,81
L532	Basilicata	PZ	Vaglio Basilicata	45.969,19	0,00	45.969,19
L537	Toscana	PO	Vaiano	354,68	159,61	195,07
L535	Lombardia	CR	Vaiano Cremasco	80,26	0,00	80,26
L539	Lombardia	CR	Vailate	2.043,89	919,75	1.124,14
L540	Campania	CE	Vairano Patenora	93,69	0,00	93,69
M374	Veneto	BL	Val di Zoldo	7.210,06	3.244,53	3.965,53
L638	Lombardia	SO	Val Masino	20.521,68	0,00	20.521,68
L544	Lombardia	BG	Valbondione	48.888,02	21.999,61	26.888,41
L545	Lombardia	BG	Valbrembo	4.158,47	1.871,31	2.287,16
L551	Veneto	VI	Valdagno	836,04	376,22	459,82
G319	Sicilia	TP	Valderice	21.371,15	5.697,34	15.673,81
L557	Lombardia	SO	Valdidentro	118.423,31	53.290,49	65.132,82
L558	Piemonte	CN	Valdieri	2.707,48	0,00	2.707,48
L563	Lombardia	SO	Valdisotto	1.036,04	0,00	1.036,04
L565	Veneto	TV	Valdobbiadene	530,33	238,65	291,68
L566	Piemonte	VC	Valduggia	307,67	138,45	169,22



Codice comune	Regione	Sigla	Comune	Importo Totale (euro)	Importo Acconto (euro)	Differenza (euro)
L567	Veneto	VR	Valeggio sul Mincio	1.001,50	450,68	550,82
L569	Lazio	VT	Valentano	26.592,93	13.022,64	13.570,29
L570	Piemonte	AL	Valenza	34.857,36	15.685,81	19.171,55
L571	Puglia	BA	Valenzano	280,51	126,23	154,28
L572	Lombardia	LO	Valera Fratta	4.179,63	893,37	3.286,26
L573	Umbria	PG	Valfabbrica	12.189,18	3.650,91	8.538,27
L574	Piemonte	AT	Valfenera	416,46	0,00	416,46
L579	Lombardia	BG	Valgoglio	17.463,13	7.004,88	10.458,25
L589	Campania	AV	Vallata	79.044,97	35.570,24	43.474,73
L590	Veneto	BL	Valle di Cadore	1.180,82	531,37	649,45
L593	Lombardia	PV	Valle Lomellina	1.175,21	661,05	514,16
L598	Lazio	FR	Vallecorsa	278,62	0,00	278,62
L603	Sicilia	PA	Valledolmo	4.821,04	2.139,62	2.681,42
I322	Calabria	CZ	Vallefiiorita	83.425,80	37.541,61	45.884,19
M331	Marche	PU	Vallefoglia	5.398,64	2.060,99	3.337,65
L609	Sicilia	CL	Valllunga Pratameno	8.891,34	4.001,10	4.890,24
L616	Campania	AV	Vallesaccarda	20.273,65	9.123,14	11.150,51
L623	Lombardia	BG	Valleve	7.142,50	1.407,78	5.734,72
L628	Campania	SA	Vallo della Lucania	1.135,30	510,89	624,41
L634	Lombardia	LC	Valmadrera	29.071,63	13.082,23	15.989,40
L639	Lazio	RM	Valmontone	87.614,61	11.065,67	76.548,94
M320	Emilia-Romagna	BO	Valsamoggia	6.291,90	2.937,07	3.354,83
L650	Veneto	VI	Valstagna	4.310,33	1.939,65	2.370,68
L651	Piemonte	VB	Valstrona	3.669,28	1.651,18	2.018,10
L655	Lombardia	BG	Valtorta	5.372,07	661,52	4.710,55
L468	Lombardia	BS	Valvestino	1.057,49	296,86	760,63
L669	Piemonte	VC	Varallo	71,66	0,00	71,66
L670	Piemonte	NO	Varallo Pombia	4.698,25	2.114,21	2.584,04
L672	Emilia-Romagna	PR	Varano de' Melegari	90,91	0,00	90,91
L676	Lazio	RI	Varco Sabino	29,07	0,00	29,07
L682	Lombardia	VA	Varese	2.304,05	994,44	1.309,61
E372	Abruzzo	CH	Vasto	11.111,34	4.907,14	6.204,20
L696	Molise	IS	Vastogirardi	16.566,12	7.454,75	9.111,37
L700	Veneto	TV	Vazzola	1.232,60	554,67	677,93
L702	Toscana	PI	Vecchiano	340,70	0,00	340,70
L706	Veneto	TV	Vedelago	874,11	393,35	480,76
L710	Veneto	PD	Veggiano	7.972,06	0,00	7.972,06
L711	Puglia	LE	Veglie	114.861,92	51.687,86	63.174,06
L719	Lazio	RM	Velletri	21.627,88	9.732,55	11.895,33
L720	Lombardia	PV	Vellezzo Bellini	2.176,57	988,89	1.187,68
L725	Molise	IS	Venafro	26.905,28	12.101,20	14.804,08
L727	Piemonte	TO	Venaria Reale	27.874,96	12.543,73	15.331,23
L728	Marche	AP	Venarotta	822,48	370,12	452,36
L729	Piemonte	CN	Venasca	3.057,35	1.375,81	1.681,54
L726	Piemonte	TO	Venaus	8.268,21	3.720,69	4.547,52
L733	Lombardia	VA	Venegono Inferiore	891,28	401,07	490,21
L736	Veneto	VE	Venezia	420.731,62	189.329,23	231.402,39
L738	Basilicata	PZ	Venosa	14.246,65	5.241,93	9.004,72
L741	Liguria	IM	Ventimiglia	7.914,27	3.420,14	4.494,13
L746	Piemonte	VB	Verbania	2.689,68	1.210,36	1.479,32
L749	Lombardia	SO	Verceia	7.825,95	2.759,67	5.066,28
L750	Piemonte	VC	Vercelli	23.206,57	0,00	23.206,57
L752	Lombardia	BG	Verdellino	19.729,55	0,00	19.729,55
L753	Lombardia	BG	Verdello	3.300,84	1.485,38	1.815,46
M337	Lombardia	LC	Verderio	744,28	334,93	409,35
L758	Piemonte	CN	Verduno	3.860,77	1.198,80	2.661,97
L764	Emilia-Romagna	FC	Verghereto	799,34	359,70	439,64
L771	Piemonte	CN	Vernante	4.934,88	0,00	4.934,88
L772	Emilia-Romagna	PC	Vernasca	10.524,49	4.736,03	5.788,46
L776	Puglia	LE	Vernole	5.503,68	2.476,66	3.027,02
L777	Lombardia	BS	Verolanuova	2.549,54	1.410,51	1.139,03
L778	Lombardia	BS	Verolavecchia	415,72	187,07	228,65
L779	Piemonte	TO	Verolengo	6.985,66	793,38	6.192,28
L780	Lazio	FR	Veroli	1.295,66	583,05	712,61
L781	Veneto	VR	Verona	276.962,74	79.206,73	197.756,01
D193	Veneto	VR	Veronella	2.413,50	1.086,08	1.327,42
L784	Lombardia	PV	Verretto	11.656,41	5.245,38	6.411,03






Codice comune	Regione	Sigla	Comune	Importo Totale (euro)	Importo Acconto (euro)	Differenza (euro)
L785	Piemonte	BI	Verrone	3.591,53	1.616,19	1.975,34
L788	Lombardia	PV	Verrua Po	5.509,63	169,20	5.340,43
L792	Lombardia	CO	Vertemate con Minoprio	20.639,91	0,00	20.639,91
L795	Lombardia	BG	Vertova	3.200,90	547,48	2.653,42
L797	Emilia-Romagna	RN	Verucchio	413,60	0,00	413,60
L804	Piemonte	CN	Verzuolo	26.514,16	11.421,55	15.092,61
L806	Lombardia	CR	Vescovato	4.196,54	1.888,44	2.308,10
L810	Veneto	VR	Vestenanova	94,02	0,00	94,02
L812	Lombardia	BS	Vestone	7.183,41	3.232,53	3.950,88
L814	Lazio	VT	Vetralla	2.188,40	0,00	2.188,40
L815	Emilia-Romagna	RE	Vetto	28,26	0,00	28,26
L817	Piemonte	CN	Veza d'Alba	238,06	107,13	130,93
L816	Lombardia	BS	Veza d'Oglio	2.271,78	558,41	1.713,37
L819	Liguria	SP	Vezzano Ligure	26.262,07	4.631,03	21.631,04
L820	Emilia-Romagna	RE	Vezzano sul Crostolo	775,27	348,87	426,40
L826	Lombardia	MN	Viadana	9.735,91	5.117,58	4.618,33
L833	Toscana	LU	Viareggio	1.791,33	806,10	985,23
F537	Calabria	VV	Vibo Valentia	2.252,25	1.013,51	1.238,74
L837	Sicilia	PA	Vicari	48.437,49	21.796,87	26.640,62
L838	Toscana	FI	Vicchio	90,50	0,00	90,50
L840	Veneto	VI	Vicenza	6.792,35	3.056,56	3.735,79
L841	Piemonte	CN	Vicoforte	580,81	276,29	304,52
L850	Toscana	PI	Vicopisano	504,37	226,97	277,40
M259	Sardegna	SS	Viddalba	21.576,96	9.709,63	11.867,33
L854	Lombardia	PV	Vidigulfo	4.123,62	1.855,63	2.267,99
L868	Emilia-Romagna	FE	Vigarano Mainarda	16.342,33	7.139,93	9.202,40
L869	Veneto	VR	Vigasio	501,72	225,77	275,95
L872	Lombardia	PV	Vigevano	29.149,68	13.117,36	16.032,32
L878	Veneto	PD	Vighizzolo d'Este	8.262,50	3.718,13	4.544,37
L880	Piemonte	BI	Vigliano Biellese	361,29	162,58	198,71
L883	Lombardia	MI	Vignate	28.520,72	12.834,32	15.686,40
L885	Emilia-Romagna	MO	Vignola	10.939,51	4.922,78	6.016,73
L887	Piemonte	AL	Vignole Borbera	6.514,89	2.931,70	3.583,19
L888	Piemonte	CN	Vignolo	4.193,12	1.886,90	2.306,22
L889	Piemonte	VB	Vignone	247,68	111,46	136,22
L890	Veneto	BL	Vigo di Cadore	4.119,84	1.853,93	2.265,91
L892	Veneto	PD	Vigodarzere	488,53	219,84	268,69
L897	Emilia-Romagna	PC	Vigolzone	3.187,45	1.434,35	1.753,10
L898	Piemonte	TO	Vigone	2.921,54	1.314,69	1.606,85
L899	Veneto	VE	Vigonovo	1.715,46	771,96	943,50
L900	Veneto	PD	Vigonza	4.312,04	1.559,95	2.752,09
L912	Veneto	VR	Villa Bartolomea	3.914,02	1.761,31	2.152,71
L913	Toscana	LU	Villa Basilica	2.387,66	0,00	2.387,66
L919	Lombardia	BS	Villa Carcina	10.428,33	0,00	10.428,33
L920	Puglia	BR	Villa Castelli	48.163,55	21.673,60	26.489,95
L926	Toscana	LU	Villa Collemantina	1.071,63	458,28	613,35
L928	Lombardia	MI	Villa Cortese	256,76	115,54	141,22
A215	Lombardia	BG	Villa d'Almè	155,20	0,00	155,20
L934	Veneto	PD	Villa del Conte	843,23	302,53	540,70
L907	Lombardia	SO	Villa di Chiavenna	6.370,80	2.866,86	3.503,94
L936	Lombardia	BG	Villa di Serio	4.641,62	2.088,73	2.552,89
L908	Lombardia	SO	Villa di Tirano	69.241,03	22.486,05	46.754,98
L938	Lombardia	BG	Villa d'Ogna	10.787,62	4.854,43	5.933,19
A081	Lazio	FR	Villa Latina	8.485,25	2.451,12	6.034,13
L844	Campania	CE	Villa Literno	1.371,83	617,32	754,51
L969	Emilia-Romagna	RE	Villa Minozzo	218,40	0,00	218,40
F804	Lombardia	MN	Villa Poma	2.847,94	1.281,57	1.566,37
L905	Lazio	FR	Villa Santa Lucia	35.960,24	16.182,11	19.778,13
L923	Lombardia	BS	Villachiana	352,58	158,66	193,92
L924	Sardegna	VS	Villacidro	62.796,13	27.193,53	35.602,60
L939	Veneto	RO	Villadose	633,97	285,29	348,68
L906	Piemonte	VB	Villadossola	12.461,09	3.630,90	8.830,19
L942	Piemonte	CN	Villafalletto	12.884,71	5.481,87	7.402,84
L949	Veneto	VR	Villafranca di Verona	5.163,29	1.246,98	3.916,31
L947	Veneto	PD	Villafranca Padovana	2.552,33	0,00	2.552,33
L948	Piemonte	TO	Villafranca Piemonte	36.461,00	12.307,14	24.153,86
L951	Sicilia	PA	Villafrafrati	24.371,64	8.658,35	15.713,29



Codice comune	Regione	Sigla	Comune	Importo Totale (euro)	Importo Acconto (euro)	Differenza (euro)
L952	Veneto	VI	Villaga	55,69	0,00	55,69
L953	Sardegna	OG	Villagrande Strisaili	34.457,38	15.505,82	18.951,56
L959	Sicilia	CL	Villalba	16.647,10	7.491,20	9.155,90
L964	Abruzzo	CH	Villamagna	1.326,92	0,00	1.326,92
L966	Sardegna	VS	Villamar	388,34	174,75	213,59
L967	Veneto	RO	Villamarzana	24.007,76	10.803,49	13.204,27
L982	Piemonte	TO	Villanova Canavese	494,27	222,42	271,85
L983	Lombardia	PV	Villanova d'Ardenghi	940,00	0,00	940,00
L984	Piemonte	AT	Villanova d'Asti	2.848,07	0,00	2.848,07
L985	Veneto	RO	Villanova del Ghebbo	1.362,95	593,12	769,83
L977	Lombardia	LO	Villanova del Sillaro	21.293,15	4.721,12	16.572,03
L988	Veneto	RO	Villanova Marchesana	186,05	0,00	186,05
L974	Piemonte	CN	Villanova Mondovi	15.189,63	6.739,25	8.450,38
L972	Piemonte	AL	Villanova Monferrato	48,18	0,00	48,18
L990	Piemonte	CN	Villanova Solaro	385,50	173,48	212,02
L980	Emilia-Romagna	PC	Villanova sull'Arda	572,33	257,55	314,78
L994	Lombardia	PV	Villanterio	9.193,22	4.136,95	5.056,27
L995	Lombardia	BS	Villanuova sul Clisi	3.525,99	0,00	3.525,99
B903	Calabria	CS	Villapiana	3.849,90	0,00	3.849,90
M014	Piemonte	TO	Villar Perosa	1.491,19	0,00	1.491,19
M015	Piemonte	CN	Villar San Costanzo	18.940,60	7.554,60	11.386,00
M002	Piemonte	TO	Villarbasse	1.537,21	691,74	845,47
G309	Campania	NA	Villaricca	48,48	0,00	48,48
M011	Sicilia	EN	Villarsosa	22.043,79	9.813,42	12.230,37
M017	Lombardia	MB	Villasanta	1.852,99	833,85	1.019,14
M025	Sardegna	CA	Villasor	5.928,74	0,00	5.928,74
M027	Piemonte	TO	Villastellone	5.578,81	2.510,46	3.068,35
M032	Veneto	VI	Villaverla	1.912,64	860,69	1.051,95
M045	Lombardia	BG	Villongo	2.464,47	0,00	2.464,47
M050	Lombardia	BG	Vilminore di Scalve	10.173,62	4.386,96	5.786,66
M052	Lombardia	MB	Vimercate	982,80	442,26	540,54
M053	Lombardia	MI	Vimodrone	2.048,18	921,68	1.126,50
M055	Piemonte	CN	Vinadio	6.478,84	2.915,48	3.563,36
M057	Molise	CB	Vinchiaturro	4.584,42	0,00	4.584,42
M063	Piemonte	CN	Viola	7.796,06	3.943,85	3.852,21
M065	Lombardia	BS	Vione	76,25	0,00	76,25
M070	Lombardia	BS	Visano	3.447,79	0,00	3.447,79
M071	Piemonte	TO	Vische	43,00	0,00	43,00
M078	Marche	MC	Visso	750,48	0,00	750,48
M081	Sicilia	TP	Vita	2.462,60	1.108,17	1.354,43
M082	Lazio	VT	Viterbo	83.509,44	37.579,25	45.930,19
M086	Lazio	VT	Vitorchiano	6.220,31	2.799,14	3.421,17
M088	Sicilia	RG	Vittoria	115.785,62	8.939,09	106.846,53
M089	Veneto	TV	Vittorio Veneto	92.175,24	41.478,86	50.696,38
M092	Campania	CE	Vitulazio	9.745,32	4.385,39	5.359,93
M100	Sicilia	CT	Vizzini	130.856,34	46.388,04	84.468,30
M101	Lombardia	VA	Vizzola Ticino	18.883,85	8.497,73	10.386,12
M103	Veneto	PD	Vo'	1.084,08	487,84	596,24
M104	Lombardia	BS	Vobarno	29.819,89	9.545,94	20.273,95
M109	Lombardia	PV	Voghera	260.673,14	117.302,91	143.370,23
M110	Emilia-Romagna	FE	Voghiera	2.211,44	0,00	2.211,44
M111	Piemonte	VB	Vogogna	56,51	0,00	56,51
M115	Campania	NA	Volla	21.368,32	9.428,16	11.940,16
M116	Lombardia	CR	Volongo	2.409,35	1.084,21	1.325,14
M122	Piemonte	TO	Volpiano	14.292,56	0,00	14.292,56
M125	Lombardia	MN	Volta Mantovana	2.674,70	1.107,42	1.567,28
M131	Puglia	FG	Volturara Appula	30.022,12	13.509,95	16.512,17
M132	Puglia	FG	Volturino	66.666,99	29.853,78	36.813,21
M133	Piemonte	TO	Volvera	97,62	0,00	97,62
M136	Piemonte	CN	Vottignasco	5.839,06	1.014,93	4.824,13
M140	Calabria	CZ	Zagarise	3.450,99	1.552,95	1.898,04
M141	Lazio	RM	Zagarolo	365,01	0,00	365,01
M144	Lombardia	BG	Zandobbio	405,81	182,61	223,20
M145	Veneto	VI	Zanè	1.738,83	782,47	956,36
M147	Lombardia	BG	Zanica	9.354,62	467,68	8.886,94
M158	Lombardia	LO	Zelo Buon Persico	367,73	165,48	202,25
M161	Lombardia	PV	Zeme	3.122,14	1.404,96	1.717,18



Codice comune	Regione	Sigla	Comune	Importo Totale (euro)	Importo Acconto (euro)	Differenza (euro)
M163	Veneto	TV	Zenson di Piave	229,32	103,19	126,13
M167	Lombardia	PV	Zerbolò	1.483,04	667,37	815,67
M169	Toscana	MS	Zeri	4.803,98	2.161,79	2.642,19
M170	Veneto	VI	Zermeghedo	343,91	154,76	189,15
M171	Veneto	TV	Zero Branco	3.048,62	604,46	2.444,16
M172	Veneto	VR	Zevio	21.948,03	9.813,51	12.134,52
L848	Emilia-Romagna	PC	Ziano Piacentino	2.260,52	0,00	2.260,52
M176	Lombardia	MI	Zibido San Giacomo	2.232,25	1.004,51	1.227,74
M178	Veneto	VR	Zimella	1.267,68	0,00	1.267,68
M180	Lombardia	PV	Zinasco	443,26	199,47	243,79
M184	Lombardia	BG	Zogno	1.596,78	718,55	878,23
M185	Emilia-Romagna	BO	Zola Predosa	11.549,10	0,00	11.549,10
M187	Puglia	LE	Zollino	20.298,56	9.134,35	11.164,21
M202	Calabria	CS	Zumpano	1.576,17	709,28	866,89
M203	Campania	AV	Zungoli	131,04	0,00	131,04
<b>Totale algebrico Comuni delle Regioni a statuto ordinario e delle Regioni Siciliana e Sardegna</b>				<b>120.990.957,09</b>	<b>45.739.625,66</b>	<b>75.251.331,43</b>
<b>Altre Regioni a statuto speciale e Province Autonome</b>						
Regione Friuli Venezia Giulia				<b>1.208.896,30</b>	<b>487.043,00</b>	<b>721.853,30</b>
Regione Valle d'Aosta				<b>25.011,05</b>	<b>10.999,00</b>	<b>14.012,05</b>
Provincia autonoma di Bolzano				<b>1.710.271,00</b>	<b>2.266.192,35</b>	<b>-555.921,35</b>
Provincia autonoma di Trento				<b>3.335.301,00</b>	<b>1.447.216,20</b>	<b>1.888.084,80</b>
<b>Totale altre Regioni e Province Autonome</b>				<b>6.279.479,35</b>	<b>4.211.450,55</b>	<b>2.068.028,80</b>
<b>Totale tutte le Regioni e Province autonome</b>				<b>127.270.436,44</b>	<b>49.951.076,21</b>	<b>77.319.360,23</b>

ALLEGATO B

NOTA METODOLOGICA CONCERNENTE L'EROGAZIONE DEL CONTRIBUTO PER IL RISTORO AI COMUNI DELLA PERDITA DI GETTITO A SEGUITO DELLA RIDETERMINAZIONE DELLE RENDITE CATASTALI DEI FABBRICATI APPARTENENTI AL GRUPPO CATASTALE D

L'art. 1, commi da 21 a 24, della legge n. 208 del 2015 (legge di stabilità 2016) ha previsto che, a decorrere dall'anno 2016, la determinazione della rendita catastale degli immobili iscritti nei gruppi catastali D ed E (immobili a destinazione speciale e particolare) sia effettuata tramite stima diretta con esclusione di tutti quei macchinari, congegni, attrezzature e altri impianti funzionali allo specifico processo produttivo (c.d. «macchinari imbullonati»), precedentemente inclusi nella determinazione della rendita.

Per fruire di tale agevolazione, gli intestatari degli immobili devono presentare specifici atti di aggiornamento per la rideterminazione della rendita catastale secondo le modalità indicate dalla circolare dell'Agenzia delle entrate n. 2/E del 1° febbraio 2016. Per l'anno 2016 hanno effetto solo gli atti di aggiornamento presentati entro il 15 giugno 2016. Le proposte di variazione di rendita presentate oltre la data del 15 giugno 2016 (ed entro il 31 dicembre del corrente anno) avranno invece effetto a decorrere dall'anno 2017.

Si ricorda che l'art. 1, comma 24, della legge n. 208/2015 ha stanziato un importo annuo di 155 milioni di euro per il rimborso ai comuni del minor gettito realizzato, a decorrere dall'anno 2016, ai fini IMU e TASI (e per i tributi immobiliari locali — IMIS e IMI — vigenti nelle Province di Trento e Bolzano).

Con il decreto in esame si provvede alla quantificazione del contributo spettante per l'anno 2016 e del conguaglio rispetto a quanto già erogato a titolo di acconto con il decreto ministeriale del 29 settembre 2016.

Con il predetto decreto 29 settembre 2016 si è proceduto all'erogazione di un primo parziale contributo sulla base dei criteri metodologici approvati dalla Conferenza Stato-città e autonomie locali nella seduta del 3 agosto 2016 e dei dati provvisori, forniti dall'Agenzia delle entrate, presenti alla data del 27 luglio 2016 e relativi alle proposte di variazione di rendita presentate dai contribuenti entro il 15 giugno 2016.

La quantificazione di cui al presente decreto di riparto è stata effettuata sulla base dei dati forniti dall'Agenzia delle entrate con la nota n. 17416 del 29 settembre 2016 (1). Per quanto riguarda i comuni delle Province autonome di Trento e Bolzano la procedura per la revisione della rendita è stata gestita dai Servizi del catasto delle stesse province che hanno inviato i dati rispettivamente con note n. 524871 del 7 ottobre 2016 (Provincia di Trento) (2) e 526735 del 29 settembre 2016 (Provincia di Bolzano).

(1) In data 27 ottobre 2016 sono stati acquisiti dall'Agenzia delle entrate alcune rettifiche a seguito di verifiche successive effettuate dagli uffici dell'Agenzia.

(2) Per la Provincia di Trento si è tenuto conto anche delle integrazioni fornite (ultimo invio) con mail del 28 ottobre 2016.

